





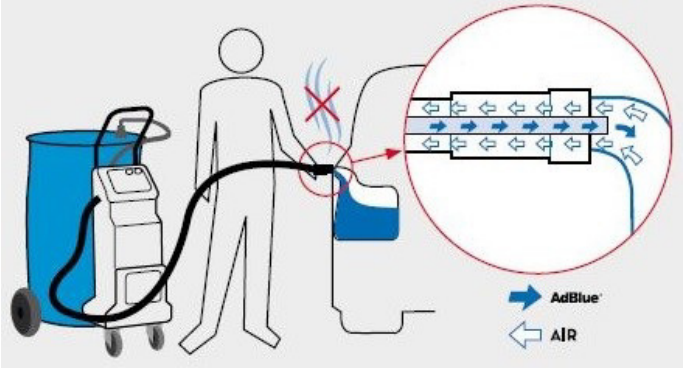




	Omschrijving	Art.nr
	<p>ELEKTRISCHE POMP 230 VOLT PANTHER 56 Zelf-aanzuigende pomp voor diesel en HBO, verdringer type compleet met snoer, stekker en schakelaar, ingebouwde bypass en zuigfilter. 2800 omw/min. 230volt, 0,37kW, isolatieklasse IP55, inlaat/uitlaat 1" female. Capaciteit ca. 56 ltr/min.</p>	<p>92700</p>
<p>92700 - 92701</p> 	<p>ELEKTRISCHE POMP 230 VOLT PANTHER 72 Zelf-aanzuigende pomp voor diesel en HBO verdringer type compleet met snoer, stekker en schakelaar, ingebouwde bypass en zuigfilter. 230volt, 0,5kW, isolatieklasse IP55, inlaat/uitlaat 1" female en flensaansluiting. 2800 omw/min. Capaciteit ca. 72 ltr/min.</p>	<p>92701</p>
<p>94315</p>	<p>ELEKTRISCHE POMP BP3000 12 volt DC Zelf-aanzuigende pomp voor dieselolie en HBO. Uitgerust met bypass, G 3/4" F in en uitlaat. Bescherming klasse IP 55. Geschikt tot 30 minuten constant gebruik. Beschermingsklasse IP 55. Capaciteit 50 l/min. Type BP 3000 12 volt DC, capaciteit 50 l/min. Type BP 3000 24 volt DC, capaciteit 50 l/min.</p>	<p>94315 94316</p>
 <p>With cable length 2 m</p> <p>94317-94318</p>	<p>DRAAGBARE ELEKTRISCHE POMP CARRY 3000 12 DC Zelf-aanzuigende pomp type BP 3000 voor dieselolie en HBO, draagbaar compleet met accuklemmen, 2 mtr. kabel en schakelaar. Uitgerust met bypass, 3/4" F in en uitlaat. Beschermingsklasse IP 55. Geschikt tot 30 minuten constant gebruik. Type Carry 3000 12 volt DC, capaciteit 50 l/min. Type Carry 3000 24 volt DC, capaciteit 50 l/min.</p>	<p>94317 94318</p>
	<p>ELEKTRISCHE POMPSET PICO 230 volt Zelf-aanzuigende centrifugaal pompset PICO, met 4 mtr. afgifteslang en kunststof pistoolkraan, pistoolhouder en 230 volt pomp met bypass, aan/uit schakelaar, capaciteit 35 l/min. 2 mtr. aansluitkabel met stekker. Zonder hoeveelheidmeter. Incl. drum snelkoppeling. Geschikt voor Diesel, antivries, ruitensproeier vloeistof en water. Direct te monteren op een vat of tank.</p>	<p>94305</p>
<p>Afgebeeld Pico pompset zonder meter 230 volt uitvoering 94305</p>		

	Omschrijving	Art.nr
	<p>PISTOOLKRAAN Aluminium huis, inclusief draaikoppeling uitloop 25mmØ, aansluiting 1" F , maximum werkdruk 10 Bar. Doorstroom capaciteit 120 L/min, type Self 2000</p>	<p>93361</p>
<p>93361</p> 	<p>AUTOMATISCHE PISTOOLKRAAN Aluminium huis bekleed met kunststof, inclusief draaikoppeling uitloop 24mmØ, aansluiting 1" F, maximum werkdruk 10 Bar. Met swivel. Doorstroom capaciteit 70 L/min, type A60 Doorstroom capaciteit 90 L/min, type A80 uitloop 29mmØ</p>	<p>93363 93365</p>
<p>93363-93365</p>	<p>BRANDSTOFSLANG Rubber brandstofslang 3/4"- 19x27mm Rubber brandstofslang 1"- 25x32mm</p>	<p>90692 90694</p>
	<p>SLANGPILAAR Messing Ø 19mm – 3/4" M Messing Ø 19mm – 1" M Messing Ø 25mm – 1" M</p>	<p>90612 90614 90615</p>
<p>90692-90694</p>	<p>TELESCOPISCHE ZUIGBUIS 60/200 LITER VATEN Kunststof telescopische zuigbuis 560/1000mm met 1" M aansluiting, voor 60/200 liter vaten.</p>	<p>90687</p>
	<p>ELEKTRONISCHE HOEVEELHEIDSMETER</p>	<p>92801</p>
<p>90612-90614-90615</p> 	<p>Lichtgewicht en compacte in - line meter, bijvoorbeeld gemonteerd aan de pistoolkraan of in een leiding. Poliamide huis, geschikt voor water, ruitensproeier en diesel. Nauwkeurigheid ± 0,2%, niet voor handelsdoeleinden. Aflees eenheid 360° draaibaar. Doorstroom capaciteit van 16 tot 120 l/min. Maximale werkdruk 20 Bar. 3 AAA batterijen 5-cijferig afgifte telwerk van 1 tot 99999 liter Op nul terug stelbaar en te kalibreren. Aansluiting in/uitlaat 1" female</p>	
<p>90687</p> 		
<p>92801</p>	<p>MECHANISCHE HOEVEELHEIDSMETER K33</p>	<p>92740</p>
	<p>Doorstroom capaciteit van 20 tot 120 l/min. Nauwkeurigheid ± 1% Maximale werkdruk 10 Bar 3-cijferig afgifte telwerk tot 99,9 liter Op nul terug stelbaar 6-cijferig totaal telwerk tot 99999,9 liter Aansluiting in/uitlaat 1" female</p>	
<p>92740</p>		

	Omschrijving	Art.nr
	<p>DRAAIPOMPSET ADBLUE® Kunststof draaipomp set voor vaten, opbrengst 15l/min. Compleet met 3 meter afgifteslang, zuigbuis en 2 adapters voor Mauser en Greif vaten 60 en 200ltr.</p>	<p>94356</p>
	<p>DRAAIPOMPSET ADBLUE® Kunststof draaipomp set voor vaten, opbrengst 15l/min. Compleet met 2,5 meter afgifteslang, zuigbuis en vat adapters voor Mauser en Greif vaten 60 en 200ltr.</p>	<p>94365</p>
	<p>ELEKTRISCHE POMP ADBLUE® DRUM 230 volt AC Diafragma pomp AdBlue, compleet 2 mtr. met snoer, stekker en schakelaar, 1450 omw/min. 230volt, 0,37kW, isolatieklasse IP55, 6 meter 3/4" afgifte slang met koppelingen en kunststof afgifte pistool. Capaciteit ca. 34 ltr/min. Roestvaste pompfundatie voor 200 liter vaten. Incl. zuigslang, vataansluiting en zuigbuis.</p>	<p>94380</p>
	<p>ELEKTRISCHE POMP ADBLUE® DRUM 230 volt AC Als art.nr. 94380 echter met automatische afgifte pistool 94385, zie volgende blz.</p>	<p>94381</p>
	<p>ELEKTRISCHE POMP ADBLUE® DRUM 230 volt AC Als art.nr. 94380 echter met automatische afgifte pistool Met digitaal telwerk 94386, zie volgende blz.</p>	<p>94382</p>
	<p>ADBLUE POMPSET DELPHIN PRO AdBlue navullen met deze pompset wordt automatisch uitgevoerd met 1 druk op de knop en stopt automatisch als de tank vol is. De afgegeven hoeveelheid AdBlue is op het digitale display af te lezen.</p> <ul style="list-style-type: none"> • ISO universele tank adapter • Volautomatisch • Instelbare vulsnelheid van 3 tot 11 L/min. • Gesloten vulsysteem, de lucht in de AdBlue tank wordt teruggevoerd in de Delphin Pro tank. • Zelfreinigende tank adapter • 2 mtr. 3/4" afgifteslang • Vattrolley geschikt voor 200 ltr. vaten • 230 volt 0,4kW 	<p>94383</p>
 <p>Werkingschema Delphin Pro</p>		

	Omschrijving	Art.nr
	<p>PISTOOLKRAAN ADBLUE® Kunststof huis, bestand tegen Urea, inclusief slangpilaar 3/4", uitloop 19 mm Ø, maximum werkdruk 3,4 Bar. Doorstroom capaciteit 80 L/min.</p>	<p>94340</p>
 <p>94340</p>	<p>AUTOMATISCHE PISTOOLKRAAN SB325 ADBLUE® Kunststof huis, inclusief uitloop 19mmØ, 3/4" slang aansl. Uiterst licht in gewicht, slechts 700 gram Deze pistoolkraan kan voorzien worden van een Misfilling uitloop in combinatie met een magnetische adapter en tank adapter.</p>	<p>94385</p>
 <p>94385 94386 94387</p>	<p>AUTOMATISCHE PISTOOLKRAAN ADBLUE® MET DIGITALE AFGIFTE METER. Als art. 9xxx, echter met digitale afgiftemeter, nauwkeurigheid +/- 0,5%.</p> <p>PIUSI MAGNETISCHE OVERVULKIT</p> <p>QUICK AND EASY SPOUT REPLACEMENT</p>  <p>Het verwisselen van de standaard uitloop met een overvul kit.</p> <p>A. Verwijder de standaard uitloop B. Plaats de magneet adapter en overvul uitloop C. Gereed tegen overvullen</p>	<p>94386</p>
<p>Overvulstelsysteem 1</p> <p>Misfilling Kit Spout</p>  <p>94387</p>	<p>OVERVUL SYSTEEM 1 MAGNETISCHE OVERVUL KIT Geschikt voor AdBlue® pistoolkraan art. 94385 en 94386 Bestaat uit overvul uitloop met magneet adapter</p>	<p>94387</p>
<p>Overvulstelsysteem 2</p>  <p>for AdBlue® tank Magnet Tank magnetic adaptor SB325 Misfilling</p> <p>94388 94389</p>	<p>OVERVUL SYSTEEM 2 MAGNETISCHE TANK ADAPTER Bestaat uit overvul uitloop en magnetische tankadapter.</p>  <p>Stainless steel Spout Tank Magnetic adaptor</p> <p>94388 94389</p>	<p>94388 94389</p>
<p>Veiligheid tegen overvullen met magnetische tankadapter.</p>		

	Omschrijving	Art.nr
 <p data-bbox="343 548 518 577">94357 - 94358</p>	<p data-bbox="794 264 1273 293">ELEKTRISCHE POMP ADBLUE® DC</p> <p data-bbox="691 297 1369 450">Bij 12 of 24 volt capaciteit 36 ltr. p/min. 2800 omw/min. Compleet met 2 mtr. kabel, accuklemmen en schakelaar. Uitgerust met kunststof slangpilaar 3/4" Ø in en uitlaat. Beschermingsklasse IP 55. Draagbeugel is optie. Geschikt tot 20 minuten constant gebruik.</p> <p data-bbox="746 450 1321 479">ELEKTRISCHE POMP ADBLUE® 12 volt DC</p> <p data-bbox="746 479 1321 508">ELEKTRISCHE POMP ADBLUE® 24 volt DC</p>	<p data-bbox="1393 450 1473 479">94357</p> <p data-bbox="1393 479 1473 508">94358</p>
 <p data-bbox="391 880 470 909">94359</p>	<p data-bbox="738 571 1329 600">ELEKTRISCHE POMP ADBLUE® 230 volt AC</p> <p data-bbox="691 604 1353 725">Diafragma pomp voor AdBlue, compleet 2 mtr. met snoer, stekker en schakelaar, 1450 omw/min. 230volt, 0,37kW, isolatieklasse IP55, Uitgerust met kunststof slangpilaar 3/4" Ø in en uitlaat. Capaciteit ca. 34 ltr/min.</p>	<p data-bbox="1393 571 1473 600">94359</p>