





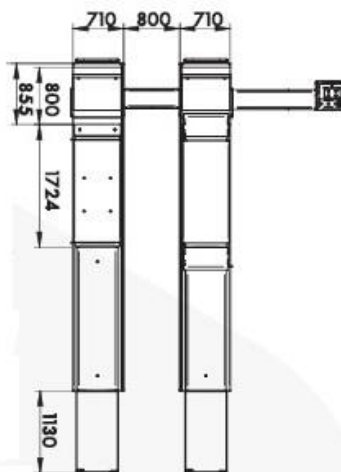
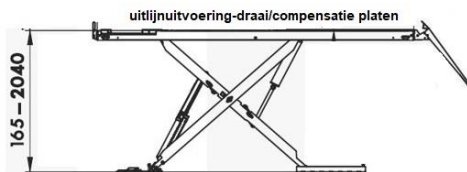


	Omschrijving	Art.nr
	<p>Inhoud hoofdstuk rijbaan schaarhefbruggen</p> <p>Condor rijbaan schaarhefbruggen</p> <p>Accessoires en toebehoren voor Condor schaarhefbruggen</p>	<p>Blz.</p> <p>2-6</p> <p>7</p>
	<p>Ravaglioli rijbaan schaarhefbruggen laag profiel Serie 6352</p>	<p>8</p>
	<p>Ravaglioli rijbaan schaarhefbruggen vloer in- of opbouw uitvoering serie 600</p> <p>Ravaglioli rijbaan pantograaf semi schaarhefbruggen vloer in- of opbouw uitvoering, serie 8000</p>	<p>9-20</p> <p>21</p>
 <p>Ravaglioli</p>	<p>Accessoires en toebehoren voor Ravaglioli rijbaan schaarhefbruggen</p>	<p>22-23</p>
		


630438

Uitlijn uitvoering geschikt voor rijbaan krik



Omschrijving

Art.nr

CONDOR RIJBAAN SCHAARHEFBRUG
UITLIJN UITVOERING
LEVERBAAR ALS OPBOUW- EN INBOUW
UITVOERING
HEFVERMOGEN 5.500 kg. – RIJBAAN 5.200 mm.

Schaarhefbrug met rijbanen als uitlijnuitvoering.
Met uitsparing voor draaiplaten, compensatie platen achter maken deze hefbrug een complete hefbrug.

Gepatenteerd hydraulisch synchronisatie systeem zorgt voor een constant niveau tussen de beide platforms op iedere hoogte.

Langzaam hefsysteem bij aanhef en laagste daalpunt. Voorzien van 4 hefcilinders voor een gelijkmatige hef slag. Zeer brede rijbanen, dus ook geschikt voor dubbel lucht voertuigen.

Geen mechanische verbindingen tussen de platforms. Robuuste constructie volgens de Europese veiligheidsnormen. CE gecertificeerd volgens NEN-EN1493-2010.

Technische gegevens :

Hefvermogen : **5.500 kg.**
 Hefhoogte inbouw versie : 1.850 mm.
 Inbouwdiepte inbouw versie : 190 mm.

Hefhoogte opbouw versie : 2.040 mm.
 Oprijhoogte opbouw versie : 190 mm.

Afmeting rijbanen : LxB5.200 x 710 mm.
 Aandrijving : elektro hydraulisch
 Aansluitspanning : 400 volt, 3,0 kW.
 Perslucht voorziening : minimaal 6 bar
 Lengte slangpakket : 1 meter
 Kleur donker/licht grijs : RAL 7012-7040

Inbouw versie, uitlijn uitvoering 5.500 kg. 5.200 mm.


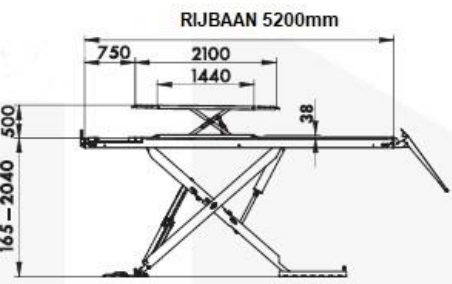
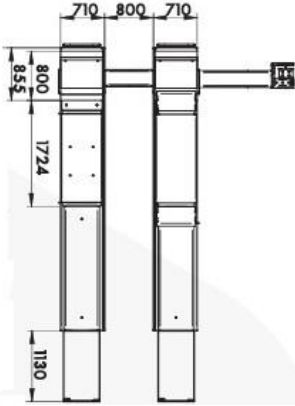

630438

► **Alle Condor rijbaan hefbruggen worden als inbouw versie geleverd. Voor een opbouw versie dient een opbouw kit besteld te worden, zie blz. accessoires en toebehoren Gamma hefbruggen.**



Zeer lage oprijhoogte

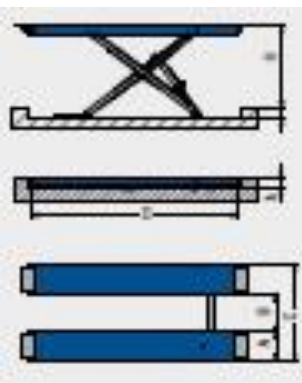

Voor accessoires en toebehoren zie blz.6



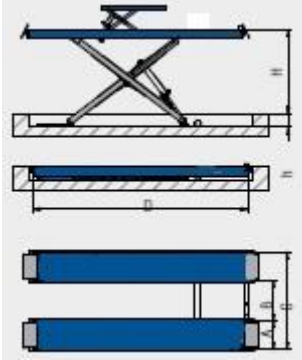

	Omschrijving	Art.nr
  <p data-bbox="384 808 475 837">630426</p> <p data-bbox="188 840 671 869">Uitlijnuitvoering met ingebouwde heftafel</p>  	<p data-bbox="730 253 1337 405">CONDOR RIJBAAN SCHAARHEFBRUG MET WIELVRIJ HEFSYSTEEM, UITLIJN UITVOERING LEVERBAAR ALS OPBOUW- EN INBOUW UITVOERING HEFVERMOGEN 5.500 kg. - RIJBAAN 5.200 mm.</p> <p data-bbox="691 439 1329 560">Schaarhefbrug met rijbanen als uitlijnuitvoering. Met ingebouwd wielvrij hefsysteem, uitsparingen voor draaiplaten, compensatie platen achter maken deze hefbrug een complete hefbrug.</p> <p data-bbox="691 593 1353 831">Gepatenteerd hydraulisch synchronisatie systeem zorgt voor een constant niveau tussen de beide platforms op iedere hoogte. Langzaam hefsysteem bij aanhef en laagste daalpunt. Voorzien van 4 hefcilinders voor een gelijkmatige hef slag. Zeer brede rijbanen, dus ook geschikt voor dubbel lucht voertuigen. Gegalvaniseerde oprijkleppen. Inbouw uitvoering met korte op/afrijd kleppen.</p> <p data-bbox="691 837 1329 958">Geen mechanische verbindingen tussen de platforms. Robuuste constructie volgens de Europese veiligheidsnormen. CE gecertificeerd volgens NEN-EN1493-2010.</p> <p data-bbox="691 992 986 1021">Technische gegevens :</p> <p data-bbox="691 1023 1169 1140">Hefvermogen rijbanen : 5.500 kg. Hefvermogen wielvrij : 4.000 kg. Hefhoogte opbouw versie : 2.040 mm. Oprijhoogte, opbouw versie : 190 mm.</p> <p data-bbox="691 1173 1185 1263">Hefhoogte inbouw versie : 1.850 mm. Inbouwdiepte inbouw versie : 190 mm. Hef slag wielvrij hefplateau : 500 mm.</p> <p data-bbox="691 1296 1353 1538">Afmeting rijbanen : LxB 5.200 x 710 mm. Afmeting wielvrij hefplateau : LxB 1440-2100x660mm. Aandrijving : elektro hydraulisch Aansluitspanning : 400 volt, 3,0 kW. Perslucht voorziening : minimaal 6 bar Lengte slangpakket : 1 meter Rubber opname blokken : 4 stuks 160x120x38 mm. Kleur donker/licht grijs : RAL 7012-7040</p> <p data-bbox="691 1572 1369 1693">▶ Alle Condor rijbaan hefbruggen worden als inbouw versie geleverd. Voor een opbouw versie dient een opbouw kit besteld te worden, zie blz. accessoires en toebehoren Gamma hefbruggen.</p> <p data-bbox="691 1727 1353 1756">Inbouw versie, uitlijn uitvoering 5.500 kg. 5.200 mm.</p> <p data-bbox="770 1845 1297 1874">Voor accessoires en toebehoren zie blz.6</p>	<p data-bbox="1393 1720 1489 1749">630426</p>

	Omschrijving	Art.nr																		
 <p style="text-align: center;">630129</p>  <p style="text-align: center;">Slechts 140mm oprijdhoogte</p>  <p style="text-align: center;">Schuifplaten incl. Set draaiplaten zijn een optie</p>  <p>Opvulstukken om de ruimte van de draaiplaten op te vullen 630167 (optie) Opvulstukken voor de positie van de draaiplaten te veranderen worden standaard meegeleverd.</p> <p style="text-align: center;">Optie 630118</p> 	<p style="text-align: center;">CONDOR RIJBAAN SCHAAR HEFBRUG VLOEROPBOUW ULTRA LAAG TYPE CL 620 UITLIJN UITVOERING</p> <p>Zonder bouwkundige voorzieningen een schaarhefbrug installeren en hierdoor veel ruimte besparen kan met deze laag profiel rijbaan schaarhefbrug, slechts 140 mm hoog. Zeer lage rijbanen, lengte 4300 mm, met scharnierende opritten. De totale lengte bedraagt 4500mm. Gepatenteerd hydraulisch synchronisatie systeem zorgt voor een constant niveau tussen de beide platforms op iedere hoogte. Laag spanning bedieningsknoppen. Langzaam hefsysteem bij aanhef en laagste daalpunt. Voorzien van 6 hefcilinders voor een gelijkmatige hefslag. Akoestisch alarm voor voetbeveiliging. Zelf smerende onderhoudsvrije lagering in de scharnierpunten. Geen mechanische verbindingen tussen de platforms. Robuuste constructie volgens de Europese veiligheidsnormen. CE gecertificeerd volgens NEN-EN1493-2010.</p> <p>Technische gegevens type CL 620:</p> <table border="0"> <tr><td>Hefvermogen rijbanen</td><td>: 3.500 kg.</td></tr> <tr><td>Hefhoogte</td><td>: 1.850 mm.</td></tr> <tr><td>Minimale oprij hoogte</td><td>: 140 mm.</td></tr> <tr><td>Afmeting rijbanen</td><td>: LxBxH 4300x680x140mm.</td></tr> <tr><td>Lange oprijkleppen</td><td>: 1.105 mm.</td></tr> <tr><td>Aandrijving</td><td>: elektro hydraulisch</td></tr> <tr><td>Aansluitspanning</td><td>: 400 volt, 2.2+3,0 kW.</td></tr> <tr><td>Perslucht voorziening</td><td>: minimaal 6 bar</td></tr> <tr><td>Lengte slangpakket</td><td>: 1 meter</td></tr> </table> <p>Let op! Indien de bedieningsunit verder dan 1 meter van de hefbrug wordt geplaatst moet een extra slangpakket met afdekrails worden besteld.</p> <p style="text-align: center;">Optie:</p> <p>1 Set draaiplaten, (2 stuks) oprij gewicht max.1.000 kg. ø 380mm, t.b.v. uitlijn rijbaan schaarhefbrug. De draaiplaten kunnen 200mm naar voren of naar achteren verplaatst worden.</p>	Hefvermogen rijbanen	: 3.500 kg.	Hefhoogte	: 1.850 mm.	Minimale oprij hoogte	: 140 mm.	Afmeting rijbanen	: LxBxH 4300x680x140mm.	Lange oprijkleppen	: 1.105 mm.	Aandrijving	: elektro hydraulisch	Aansluitspanning	: 400 volt, 2.2+3,0 kW.	Perslucht voorziening	: minimaal 6 bar	Lengte slangpakket	: 1 meter	<p style="text-align: center;">630129</p>
Hefvermogen rijbanen	: 3.500 kg.																			
Hefhoogte	: 1.850 mm.																			
Minimale oprij hoogte	: 140 mm.																			
Afmeting rijbanen	: LxBxH 4300x680x140mm.																			
Lange oprijkleppen	: 1.105 mm.																			
Aandrijving	: elektro hydraulisch																			
Aansluitspanning	: 400 volt, 2.2+3,0 kW.																			
Perslucht voorziening	: minimaal 6 bar																			
Lengte slangpakket	: 1 meter																			
<p style="text-align: center;">CONDOR SCHAAR HEFBRUGKRIK 3.000 KG.</p> <p>Pneumatische schaarhefbrug. Hefvermogen 3000kg, traverse met in hoogte verstelbare opnamestukken. Hef slag 450 mm. Max. luchtdruk 6-10 Bar. Instelbare breedte traverse min/max 800/1500 mm.</p> <p style="text-align: center;">Neemt slechts 10m² ruimte in een 4-koloms hefbrug met vergelijkbare specificaties 20m²</p> 	<p>Opvulstukken t.b.v. draaiplaten in de uitlijn rijbanen. Set van 4 stuks, hiermede kan de ruimte voor de draaiplaten worden afgedekt.</p>  <p style="text-align: center;">ULTRA LAAG SLECHTS 140MM !</p>	<p style="text-align: center;">630138</p> <p style="text-align: center;">630115</p> <p style="text-align: center;">630167</p>																		

	Omschrijving	Art.nr																
 <p style="text-align: center;">630455</p> <p>Slechts 180mm oprijdhoogte</p>  <p>Schuifplaten incl. Set draaiplaten zijn een optie</p>  <p>Opvulstukken om de ruimte van de draaiplaten op te vullen 630167 (optie) Opvulstukken voor de positie van de draaiplaten te veranderen worden standaard meegeleverd.</p> <p style="text-align: center;">Optie 630118</p> 	<p style="text-align: center;">CONDOR RIJBAAN SCHAAR HEFBRUG VLOERINBOUW TYPE CL 500 UITLIJN UITVOERING</p> <p>Zonder bouwkundige voorzieningen een schaarhefbrug installeren en hierdoor veel ruimte besparen kan met deze laag profiel rijbaan schaarhefbrug, slechts 180 mm hoog. Neemt slechts 12m² ruimte in een 4-koloms hefbrug met vergelijkbare specificaties 22m² Zeer lage rijbanen, lengte 4800 mm, met scharnierende oppritten. De totale lengte bedraagt 5000mm. Gepatenteerd hydraulisch synchronisatie systeem zorgt voor een constant niveau tussen de beide platforms op iedere hoogte. Langzaam hefsysteem bij aanhef en laagste daalpunt. Akoestisch alarm voor voetbeveiliging. Zelf smerende onderhoudsvrije lagering in de scharnierpunten. Geen mechanische verbindingen tussen de platforms. Robuuste constructie volgens de Europese veiligheidsnormen. CE gecertificeerd volgens NEN-EN1493-2010.</p> <p>Technische gegevens type CL 500:</p> <table border="0"> <tr> <td>Hefvermogen rijbanen</td> <td>: 4.000 kg.</td> </tr> <tr> <td>Hefhoogte</td> <td>: 1.900 mm.</td> </tr> <tr> <td>Minimale oprij hoogte</td> <td>: 180 mm.</td> </tr> <tr> <td>Afmeting rijbanen</td> <td>: LxBxH 5000x660x180mm.</td> </tr> <tr> <td>Aandrijving</td> <td>: elektro hydraulisch</td> </tr> <tr> <td>Aansluitspanning</td> <td>: 400 volt, 2.2+3,0 kW.</td> </tr> <tr> <td>Perslucht voorziening</td> <td>: minimaal 6 bar</td> </tr> <tr> <td>Lengte slangpakket</td> <td>: 1 meter</td> </tr> </table>	Hefvermogen rijbanen	: 4.000 kg.	Hefhoogte	: 1.900 mm.	Minimale oprij hoogte	: 180 mm.	Afmeting rijbanen	: LxBxH 5000x660x180mm.	Aandrijving	: elektro hydraulisch	Aansluitspanning	: 400 volt, 2.2+3,0 kW.	Perslucht voorziening	: minimaal 6 bar	Lengte slangpakket	: 1 meter	<p style="text-align: center;">630455</p>
Hefvermogen rijbanen	: 4.000 kg.																	
Hefhoogte	: 1.900 mm.																	
Minimale oprij hoogte	: 180 mm.																	
Afmeting rijbanen	: LxBxH 5000x660x180mm.																	
Aandrijving	: elektro hydraulisch																	
Aansluitspanning	: 400 volt, 2.2+3,0 kW.																	
Perslucht voorziening	: minimaal 6 bar																	
Lengte slangpakket	: 1 meter																	
<p style="text-align: center;">CONDOR SCHAAR HEFBRUGKRIK 3.000 KG.</p> <p>Pneumatische schaarhefbrug. Hefvermogen 3000kg, traverse met in hoogte verstelbare opnamestukken. Hef slag 450 mm. Max. luchtdruk 6-10 Bar. Instelbare breedte traverse min/max 800/1500 mm.</p>	<p>Let op! Indien de bedieningsunit verder dan 1 meter van de hefbrug wordt geplaatst moet een extra slangpakket met afdekrails worden besteld.</p> <p>Opvulstukken t.b.v. draaiplaten in de uitlijn rijbanen. Set van 4 stuks, hiermede kan de ruimte voor de draaiplaten worden afgedekt.</p>	<p style="text-align: center;">630138</p> <p style="text-align: center;">630167</p>																
	 <p style="text-align: center;">ULTRA LAAG SLECHTS 180MM !</p> <p style="text-align: center;">NEEMT SLECHTS 12M² RUIMTE IN !</p> <p style="text-align: center;"></p>																	

	Omschrijving	Art.nr
 <p>Opvulstukken (spacers) t.b.v. draaiplaat opening 630444 metaal</p>	<p>ACCESSOIRES VOOR SCHAARHEFBRUGGEN 630421-634022-630423-630424-630425-630426-630437</p> <p>CONDOR OPVULSTUKKEN T.B.V. DRAAIPLATEN De ruimte in de rijbanen waarin de draaiplaten voor uitlijnen komen heeft een lengte van 847 mm. De lengte van een draaiplaat varieert per fabrikant, tevens kan men de positie van de draaiplaten verstellen met de opvulstukken i.v.m. de lengte van het voertuig. Er worden 14 opvulstukken standaard meegeleverd: Standaard metalen opvulstukken meegeleverd per rijbaan: 3x 40 mm. breed 2x 50 mm. breed 1x 90 mm. breed 1x 100 mm. breed Er blijft dus een ruimte over voor een draaiplaat van 437mm lang.</p>	
 <p>Opvulstukken (spacers) t.b.v. draaiplaten opening 630445 rubber</p>	<p>Men kan de 2 ruimtes voor de draaiplaten opvullen met een optionele set metalen opvulstukken (12 stuks)</p>	<p>630444</p>
 <p>Opvulstukken (spacers) achter de draaiplaten 630446 rubber</p>	<p>Opvulstukken van benzine- en oliebestendig rubbergranulaat, vult de ruimte op van de draaiplaten. Geschikt voor CONDOR uitlijn rijbaanschaarhefbruggen 630421 t/m 630438</p>	<p>630445</p>
 <p>Optionele 1600 mm lange opritten 630434</p>	<p>Opvulstukken van benzine- en oliebestendig rubbergranulaat, vult de ruimte achter de draaiplaten. Geschikt voor CONDOR uitlijn rijbaanschaarhefbruggen 630421 t/m 630438</p>	<p>630446</p>
 <p>Set gegalvaniseerde inbouwcassettes t.b.v 630428 – 630429</p>	<p>Lange opritten voor vloer opbouw versie Lengte 1.600 mm.</p> <p>LED VERLICHTING 4x voor opbouw schaarhefbruggen. Verlichting 230 volt met 24 volt trafo.</p> <p>LED VERLICHTING 4x extra laag voor in-opbouw schaarhefbruggen met een brug crick.</p> <p>Slang pakket incl. afdek rails : verlenging per meter t.b.v. opbouw schaarhefbruggen.</p>	<p>630434</p> <p>630191</p> <p>630193</p> <p>630472</p>
 <p>Rijbaan vloeropbouw kit 630436</p>	<p>Slang pakket : verlenging per meter t.b.v. inbouw schaarhefbruggen.</p> <p>Set gegalvaniseerde inbouwcassettes 4.600 mm. lang <i>Met open bodem, dient betonvloer in gestort te worden.</i> Geschikt voor hefbrug 630422-630424</p>	<p>630473</p> <p>630428</p>
	<p>Set gegalvaniseerde inbouwcassettes 5.200 mm. lang <i>Met open bodem, dient betonvloer in gestort te worden.</i> Geschikt voor hefbrug 630426-630438</p> <p>Ombouwset rijbaan vloeropbouw kit bestaande uit 2 oprijkleppen L=1130 mm, en 2 wielstop beugels.</p>	<p>630429</p> <p>630436</p>


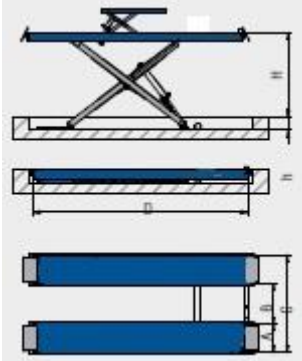


	Omschrijving	Art.nr
 <p>653000 vlakke rijbanen inbouw met 4 op/afrijkleppen RAV 640N.1i</p>  	<p style="text-align: center;">RAVAGLIOLI RIJBAAN SCHAARHEFBRUG SERIE 640N.1i- 4.200 KG.</p> <p>Technische gegevens:</p> <p>Hefvermogen : 4.200 kg. Hefvermogen wielvrij : 3.500 kg. Hoogte rijbaan inbouw : 1.800 mm Minimale oprijhoogte : 0 mm. inbouw Afmeting rijbanen : LxB 4.600x615mm</p> <p>Aandrijving : elektro hydraulisch Aansluitspanning : 400 volt 3ph. 2,6 kW. Perslucht voorziening : minimaal 6 bar Lengte slangpakket : 1 meter, langer is optie Kleur Blauw / Grijs : Ral 5005 / 7040</p> <p style="text-align: center;">»Alle rijbaan schaarhefbruggen worden standaard geleverd als vloer inbouw uitvoering.«</p> <p>RAV 640N.1i vlakke rijbanen vloer inbouw</p> <p>► Alle Ravaglioli rijbaan hefbruggen worden als inbouw versie geleverd. Voor een opbouw versie dient een opbouw kit besteld te worden, zie blz. accessoires en toebehoren Ravaglioli hefbruggen.</p> <p style="text-align: center;">Accessoires en toebehoren blz. 21-22</p> 	<p style="text-align: center;">653000</p>

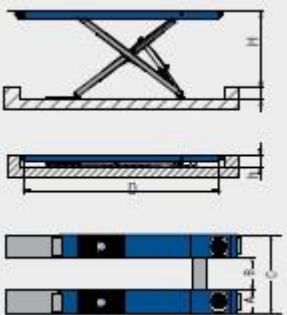

	Omschrijving	Art.nr
  <p data-bbox="207 828 654 918">653001 vlakke rijbanen wielvrij heffen met 4 op/afrijkleppen RAV 640N.1iSi</p>  	<p data-bbox="758 257 1308 313">RAVAGLIOLI RIJBAAN SCHAARHEFBRUG SERIE 640N.1.iSi - 4.200 KG.</p> <p data-bbox="694 324 1372 750">Technische gegevens: Hefvermogen : 4.200 kg. Hefvermogen wielvrij : 3.500 kg. Hoogte rijbaan inbouw : 1.805 mm. iSi versie Hefhoogte wielvrij hefplateau : 500 mm. Minimale oprijhoogte : 0 mm. inbouw Afmeting rijbanen : LxB 4.600x615mm Afmeting wielvrij hefplateau : LxB 2000x1390x500 Aandrijving : elektro hydraulisch Aansluitspanning : 400 volt 3ph. 2,6 kW. Perslucht voorziening : minimaal 6 bar Lengte slangpakket : 1 meter, langer is optie Kleur Blauw / Grijs : Ral 5005 / 7040</p> <p data-bbox="710 772 1356 840">»Alle rijbaan schaarhefbruggen worden standaard geleverd als vloer inbouw uitvoering.«</p> <p data-bbox="694 862 1308 929">RAV 640N.1iSi vlakke rijbanen vloer inbouw met wielvrij hefsysteem</p> <p data-bbox="694 952 1332 1086">▶ Alle Ravaglioli rijbaan hefbruggen worden als inbouw versie geleverd. Voor een opbouw versie dient een opbouw kit besteld te worden, zie blz. accessoires en toebehoren Ravaglioli hefbruggen.</p> <p data-bbox="805 1142 1260 1176">Accessoires en toebehoren blz. 21-22</p>	<p data-bbox="1396 862 1492 896">653001</p>

	Omschrijving	Art.nr																		
 <p>653002 uitlijn uitvoering vloer inbouw RAV 640N.2i</p>  	<p style="text-align: center;">RAVAGLIOLI RIJBAAN SCHAARHEFBRUG SERIE 640N.2i - 4.200 KG.</p> <p>Technische gegevens:</p> <table border="0"> <tr> <td>Hefvermogen</td> <td>: 4.200 kg.</td> </tr> <tr> <td>Hoogte rijbaan inbouw</td> <td>: 1.800 mm. i versie</td> </tr> <tr> <td>Minimale oprijhoogte</td> <td>: 0 mm. inbouw</td> </tr> <tr> <td>Afmeting rijbanen</td> <td>: LxB 4.600x615mm</td> </tr> <tr> <td>Aandrijving</td> <td>: elektro hydraulisch</td> </tr> <tr> <td>Aansluitspanning</td> <td>: 400 volt 3ph. 2,6 kW.</td> </tr> <tr> <td>Perslucht voorziening</td> <td>: minimaal 6 bar</td> </tr> <tr> <td>Lengte slangpakket</td> <td>: 1 meter, langer is optie</td> </tr> <tr> <td>Kleur Blauw / Grijs</td> <td>: Ral 5005 / 7040</td> </tr> </table> <p>»Alle rijbaan schaarhefbruggen worden standaard geleverd als vloer inbouw uitvoering.«</p> <p>RAV 640N.2i uitlijn uitvoering vloer inbouw Rijbanen met uitsparing voor draaiplaten voor, en compensatie platen achter.</p> <p>► Alle Ravaglioli rijbaan hefbruggen worden als inbouw versie geleverd. Voor een opbouw versie dient een opbouw kit besteld te worden, zie blz. accessoires en toebehoren Ravaglioli hefbruggen.</p> <p style="text-align: center;">Accessoires en toebehoren blz. 21-22</p>  <p style="text-align: center;">Vloeropbouw</p>	Hefvermogen	: 4.200 kg.	Hoogte rijbaan inbouw	: 1.800 mm. i versie	Minimale oprijhoogte	: 0 mm. inbouw	Afmeting rijbanen	: LxB 4.600x615mm	Aandrijving	: elektro hydraulisch	Aansluitspanning	: 400 volt 3ph. 2,6 kW.	Perslucht voorziening	: minimaal 6 bar	Lengte slangpakket	: 1 meter, langer is optie	Kleur Blauw / Grijs	: Ral 5005 / 7040	653002
Hefvermogen	: 4.200 kg.																			
Hoogte rijbaan inbouw	: 1.800 mm. i versie																			
Minimale oprijhoogte	: 0 mm. inbouw																			
Afmeting rijbanen	: LxB 4.600x615mm																			
Aandrijving	: elektro hydraulisch																			
Aansluitspanning	: 400 volt 3ph. 2,6 kW.																			
Perslucht voorziening	: minimaal 6 bar																			
Lengte slangpakket	: 1 meter, langer is optie																			
Kleur Blauw / Grijs	: Ral 5005 / 7040																			

	Omschrijving	Art.nr																								
 <p>653003 uitlijn uitvoering vloerinbouw</p>  <p>653003 uitlijn uitvoering wielvrij heffen vloerinbouw RAV 640N.2iSi</p>  	<p style="text-align: center;">RAVAGLIOLI RIJBAAN SCHAARHEFBRUG SERIE 640N.2iSi - 4.200 KG.</p> <p>Technische gegevens:</p> <table border="0"> <tr> <td>Hefvermogen</td> <td>: 4.200 kg.</td> </tr> <tr> <td>Hefvermogen wielvrij</td> <td>: 3.500 kg.</td> </tr> <tr> <td>Hoogte rijbaan inbouw</td> <td>: 1.805 mm. iSi versie</td> </tr> <tr> <td>Hefhoogte wielvrij hefplateau</td> <td>: 500 mm.</td> </tr> <tr> <td>Minimale oprijhoogte</td> <td>: 0 mm. inbouw</td> </tr> <tr> <td>Afmeting rijbanen</td> <td>: LxB 4.600x615mm</td> </tr> <tr> <td>Afmeting wielvrij hefplateau</td> <td>: LxB 2000x1390x500</td> </tr> <tr> <td>Aandrijving</td> <td>: elektro hydraulisch</td> </tr> <tr> <td>Aansluitspanning</td> <td>: 400 volt 3ph. 2,6 kW.</td> </tr> <tr> <td>Perslucht voorziening</td> <td>: minimaal 6 bar</td> </tr> <tr> <td>Lengte slangpakket</td> <td>: 1 meter, langer is optie</td> </tr> <tr> <td>Kleur Blauw / Grijs</td> <td>: Ral 5005 / 7040</td> </tr> </table> <p style="text-align: center;">»Alle rijbaan schaarhefbruggen worden standaard geleverd als vloer inbouw uitvoering.«</p> <p>RAV 640N.2iSi rijbanen met wielvrij hefsysteem Rijbanen met uitsparing voor draaiplaten voor, en compensatie platen achter.</p> <p>► Alle Ravaglioli rijbaan hefbruggen worden als inbouw versie geleverd. Voor een opbouw versie dient een opbouw kit besteld te worden, zie blz. accessoires en toebehoren Ravaglioli hefbruggen.</p> <p style="text-align: center;">Accessoires en toebehoren blz. 21-22</p>  <p style="text-align: center;">Praktijk voorbeeld vloeropbouw</p>	Hefvermogen	: 4.200 kg.	Hefvermogen wielvrij	: 3.500 kg.	Hoogte rijbaan inbouw	: 1.805 mm. iSi versie	Hefhoogte wielvrij hefplateau	: 500 mm.	Minimale oprijhoogte	: 0 mm. inbouw	Afmeting rijbanen	: LxB 4.600x615mm	Afmeting wielvrij hefplateau	: LxB 2000x1390x500	Aandrijving	: elektro hydraulisch	Aansluitspanning	: 400 volt 3ph. 2,6 kW.	Perslucht voorziening	: minimaal 6 bar	Lengte slangpakket	: 1 meter, langer is optie	Kleur Blauw / Grijs	: Ral 5005 / 7040	<p style="text-align: center;">653003</p>
Hefvermogen	: 4.200 kg.																									
Hefvermogen wielvrij	: 3.500 kg.																									
Hoogte rijbaan inbouw	: 1.805 mm. iSi versie																									
Hefhoogte wielvrij hefplateau	: 500 mm.																									
Minimale oprijhoogte	: 0 mm. inbouw																									
Afmeting rijbanen	: LxB 4.600x615mm																									
Afmeting wielvrij hefplateau	: LxB 2000x1390x500																									
Aandrijving	: elektro hydraulisch																									
Aansluitspanning	: 400 volt 3ph. 2,6 kW.																									
Perslucht voorziening	: minimaal 6 bar																									
Lengte slangpakket	: 1 meter, langer is optie																									
Kleur Blauw / Grijs	: Ral 5005 / 7040																									

	Omschrijving	Art.nr
 <p data-bbox="300 577 577 638">653004 vlakke rijbanen RAV 650N.1.55i</p>  	<p data-bbox="759 250 1308 309">RAVAGLIOLI RIJBAAN SCHAARHEFBRUG SERIE 650N.1.55i - 5000 KG.</p> <p data-bbox="689 313 1372 618">Technische gegevens: Hefvermogen : 5.000 kg. Hoogte rijbaan inbouw : 1.800 mm. i versie Minimale oprijhoogte : 0 mm. inbouw Afmeting rijbanen : LxB 5500x650m Aandrijving : elektro hydraulisch Aansluitspanning : 400 volt 3ph. 3,5 kW. Perslucht voorziening : minimaal 6 bar Lengte slangpakket : 1 meter, langer is optie Kleur Blauw / Grijs : Ral 5005 / 7040</p> <p data-bbox="715 649 1356 712">»Alle rijbaan schaarhefbruggen worden standaard geleverd als vloer inbouw uitvoering.«</p> <p data-bbox="689 739 1337 864">► Alle Ravaglioli rijbaan hefbruggen worden als inbouw versie geleverd. Voor een opbouw versie dient een opbouw kit besteld te worden, zie blz. accessoires en toebehoren Ravaglioli hefbruggen.</p> <p data-bbox="689 891 1264 922">RAV 650N.1.55i vlakke rijbanen vloer inbouw</p>  <p data-bbox="807 1330 1264 1361">Accessoires en toebehoren blz. 21-22</p>	<p data-bbox="1394 891 1490 922">653004</p>


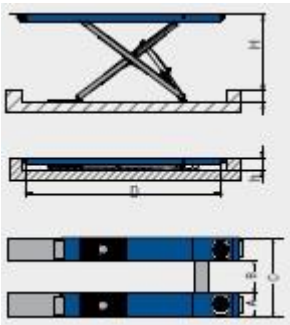

	Omschrijving	Art.nr																								
 <p>RAV 650N.1.55iSi 653005 vlakke rijbanen wielvrij heffen Vloer inbouw</p>  	<p>RAVAGLIOLI RIJBAAN SCHAARHEFBRUG SERIE RAV 650N.1.55iSi - 5000 KG.</p> <p>Technische gegevens:</p> <table border="0"> <tr> <td>Hefvermogen</td> <td>: 5.000 kg.</td> </tr> <tr> <td>Hefvermogen wielvrij</td> <td>: 4.000 kg.</td> </tr> <tr> <td>Hoogte rijbaan inbouw</td> <td>: 1.805 mm. iSi versie</td> </tr> <tr> <td>Hefhoogte wielvrij hefplateau</td> <td>: 490 mm.</td> </tr> <tr> <td>Minimale oprijhoogte</td> <td>: 0 mm. inbouw</td> </tr> <tr> <td>Afmeting rijbanen</td> <td>: LxB 5500x650mm</td> </tr> <tr> <td>Afmeting wielvrij hefplateau</td> <td>: LxB 2100x1390x490</td> </tr> <tr> <td>Aandrijving</td> <td>: elektro hydraulisch</td> </tr> <tr> <td>Aansluitspanning</td> <td>: 400 volt 3ph. 3,5 kW.</td> </tr> <tr> <td>Perslucht voorziening</td> <td>: minimaal 6 bar</td> </tr> <tr> <td>Lengte slangpakket</td> <td>: 1 meter, langer is optie</td> </tr> <tr> <td>Kleur Blauw / Grijs</td> <td>: Ral 5005 / 7040</td> </tr> </table> <p>»Alle rijbaan schaarhefbruggen worden standaard geleverd als vloer inbouw uitvoering.«</p> <p>RAV 650N.1.55iSi vlakke rijbanen met wielvrij hefsysteem</p> <p>► Alle Ravaglioli rijbaan hefbruggen worden als inbouw versie geleverd. Voor een opbouw versie dient een opbouw kit besteld te worden, zie blz. accessoires en toebehoren Ravaglioli hefbruggen.</p> <p>Accessoires en toebehoren blz. 21-22</p>  <p>Vloeropbouw</p>	Hefvermogen	: 5.000 kg.	Hefvermogen wielvrij	: 4.000 kg.	Hoogte rijbaan inbouw	: 1.805 mm. iSi versie	Hefhoogte wielvrij hefplateau	: 490 mm.	Minimale oprijhoogte	: 0 mm. inbouw	Afmeting rijbanen	: LxB 5500x650mm	Afmeting wielvrij hefplateau	: LxB 2100x1390x490	Aandrijving	: elektro hydraulisch	Aansluitspanning	: 400 volt 3ph. 3,5 kW.	Perslucht voorziening	: minimaal 6 bar	Lengte slangpakket	: 1 meter, langer is optie	Kleur Blauw / Grijs	: Ral 5005 / 7040	<p>653005</p>
Hefvermogen	: 5.000 kg.																									
Hefvermogen wielvrij	: 4.000 kg.																									
Hoogte rijbaan inbouw	: 1.805 mm. iSi versie																									
Hefhoogte wielvrij hefplateau	: 490 mm.																									
Minimale oprijhoogte	: 0 mm. inbouw																									
Afmeting rijbanen	: LxB 5500x650mm																									
Afmeting wielvrij hefplateau	: LxB 2100x1390x490																									
Aandrijving	: elektro hydraulisch																									
Aansluitspanning	: 400 volt 3ph. 3,5 kW.																									
Perslucht voorziening	: minimaal 6 bar																									
Lengte slangpakket	: 1 meter, langer is optie																									
Kleur Blauw / Grijs	: Ral 5005 / 7040																									

	Omschrijving	Art.nr
 <p data-bbox="295 604 582 705">653006 uitlijn uitvoering RAV 650N.2.55i Vloerinbouw</p>  	<p data-bbox="758 257 1308 313">RAVAGLIOLI RIJBAAN SCHAARHEFBRUG SERIE 650N.2.55i - 5000 KG.</p> <p data-bbox="694 347 1372 683">Technische gegevens: Hefvermogen : 5.000 kg. Hoogte rijbaan inbouw : 1.800 mm. i versie Hoogte rijbaan inbouw : 1.805 mm. iSi versie Minimale oprijhoogte : 0 mm. inbouw Afmeting rijbanen : LxB 5500x650mm Aandrijving : elektro hydraulisch Aansluitspanning : 400 volt 3ph. 3,5 kW. Perslucht voorziening : minimaal 6 bar Lengte slangpakket : 1 meter, langer is optie Kleur Blauw / Grijs : Ral 5005 / 7040</p> <p data-bbox="710 705 1356 772">»Alle rijbaan schaarhefbruggen worden standaard geleverd als vloer inbouw uitvoering.«</p> <p data-bbox="694 828 1276 929">RAV 650N.2.55i uitlijn uitvoering Rijbanen met uitsparing voor draaiplaten voor, en compensatie platen achter.</p> <p data-bbox="694 952 1332 1086">▶ Alle Ravaglioli rijbaan hefbruggen worden als inbouw versie geleverd. Voor een opbouw versie dient een opbouw kit besteld te worden, zie blz. accessoires en toebehoren Ravaglioli hefbruggen.</p> <p data-bbox="805 1108 1260 1142">Accessoires en toebehoren blz. 21-22</p>  <p data-bbox="949 1590 1109 1624">Vloeropbouw</p>	<p data-bbox="1396 828 1492 862">653006</p>

	Omschrijving	Art.nr
	<p style="text-align: center;">RAVAGLIOLI RIJBAAN SCHAARHEFBRUG SERIE 650N.2.55iSi - 5000 KG.</p> <p>Technische gegevens:</p> <p>Hefvermogen : 5.000 kg. Hefvermogen wielvrij : 4.000 kg. Hoogte rijbaan inbouw : 1.805 mm. iSi versie Hefhoogte wielvrij hefplateau : 490 mm. Minimale oprijhoogte : 0 mm. inbouw Afmeting rijbanen : LxB 5500x650mm Afmeting wielvrij hefplateau : LxB 2100x1390x490 Aandrijving : elektro hydraulisch Aansluitspanning : 400 volt 3ph. 3,5 kW. Perslucht voorziening : minimaal 6 bar Lengte slangpakket : 1 meter, langer is optie Kleur Blauw / Grijs : Ral 5005 / 7040</p>	
<p>653006 uitlijn uitvoering 650N.2.55iSi Vloerinbouw</p>	<p style="text-align: center;">»Alle rijbaan schaarhefbruggen worden standaard geleverd als vloer inbouw uitvoering.«</p>	
	<p>RAV 650N.2.55iSi rijbanen met wielvrij hefsysteem Rijbanen met uitsparing voor draaiplaten voor, en compensatie platen achter.</p>	653007
<p>653007 uitlijn uitvoering wielvrij heffen</p>	<p>► Alle Ravaglioli rijbaan hefbruggen worden als inbouw versie geleverd. Voor een opbouw versie dient een opbouw kit besteld te worden, zie blz. accessoires en toebehoren Ravaglioli hefbruggen.</p>	
	<p style="text-align: center;">Accessoires en toebehoren blz. 21-22</p>	
	 <p style="text-align: center;">Praktijk voorbeeld vloeropbouw</p>	

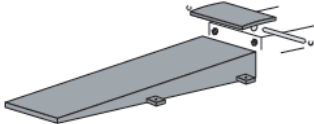



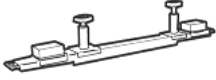



	Omschrijving	Art.nr
 <p data-bbox="300 548 576 607">653008 vlakke rijbanen RAV 660N.1.55i</p>  	<p data-bbox="759 250 1310 309" style="text-align: center;">RAVAGLIOLI RIJBAAN SCHAARHEFBRUG SERIE 660N.1.55i - 6000 KG.</p> <p data-bbox="691 342 1370 647">Technische gegevens: Hefvermogen : 6.000 kg. Hoogte rijbaan inbouw : 1.800 mm. i versie Minimale oprijhoogte : 0 mm. inbouw Afmeting rijbanen : LxB 5500x650mm Aandrijving : elektro hydraulisch Aansluitspanning : 400 volt 3ph. 3,5 kW. Perslucht voorziening : minimaal 6 bar Lengte slangpakket : 1 meter, langer is optie Kleur Blauw / Grijs : Ral 5005 / 7040</p> <p data-bbox="715 680 1355 739" style="text-align: center;">»Alle rijbaan schaarhefbruggen worden standaard geleverd als vloer inbouw uitvoering.«</p> <p data-bbox="691 772 1086 801">RAV 660N.1.55i vlakke rijbanen</p> <p data-bbox="691 835 1334 954">▶ Alle Ravaglioli rijbaan hefbruggen worden als inbouw versie geleverd. Voor een opbouw versie dient een opbouw kit besteld te worden, zie blz. accessoires en toebehoren Ravaglioli hefbruggen.</p> <p data-bbox="807 1016 1262 1046" style="text-align: center;">Accessoires en toebehoren blz. 21-22</p>  <p data-bbox="738 1525 1331 1554" style="text-align: center;">Vloer inbouw met spelingdetector en remtestbank</p>	<p data-bbox="1394 250 1485 309" style="text-align: center;">Art.nr</p> <p data-bbox="1394 1016 1485 1046" style="text-align: center;">653008</p>







	Omschrijving	Art.nr																								
 <p>653009 vlakke rijbanen Wielvrij heffen</p>  <p>653009 vlakke rijbanen wielvrij heffen 660N.1.55iSi</p>  	<p style="text-align: center;">RAVAGLIOLI RIJBAAN SCHAARHEFBRUG SERIE 660N.155iSi - 6000 KG.</p> <p>Technische gegevens:</p> <table border="0"> <tr> <td>Hefvermogen</td> <td>: 6.000 kg.</td> </tr> <tr> <td>Hefvermogen wielvrij</td> <td>: 4.000 kg.</td> </tr> <tr> <td>Hoogte rijbaan inbouw</td> <td>: 1.805 mm. iSi versie</td> </tr> <tr> <td>Hefhoogte wielvrij hefplateau</td> <td>: 490 mm.</td> </tr> <tr> <td>Minimale oprijhoogte</td> <td>: 0 mm. inbouw</td> </tr> <tr> <td>Afmeting rijbanen</td> <td>: LxB 5500x650mm</td> </tr> <tr> <td>Afmeting wielvrij hefplateau</td> <td>: LxB 2100x1390x490</td> </tr> <tr> <td>Aandrijving</td> <td>: elektro hydraulisch</td> </tr> <tr> <td>Aansluitspanning</td> <td>: 400 volt 3ph. 3,5 kW.</td> </tr> <tr> <td>Perslucht voorziening</td> <td>: minimaal 6 bar</td> </tr> <tr> <td>Lengte slangpakket</td> <td>: 1 meter, langer is optie</td> </tr> <tr> <td>Kleur Blauw / Grijs</td> <td>: Ral 5005 / 7040</td> </tr> </table> <p style="text-align: center;">»Alle rijbaan schaarhefbruggen worden standaard geleverd als vloer inbouw uitvoering.«</p> <p>RAV 660N.1.55iSi vlakke rijbanen met wielvrij hefsysteem</p> <p>► Alle Ravaglioli rijbaan hefbruggen worden als inbouw versie geleverd. Voor een opbouw versie dient een opbouw kit besteld te worden, zie blz. accessoires en toebehoren Ravaglioli hefbruggen.</p> <p style="text-align: center;">Accessoires en toebehoren blz. 21-22</p>  <p style="text-align: center;">Praktijk voorbeeld vloeropbouw</p>	Hefvermogen	: 6.000 kg.	Hefvermogen wielvrij	: 4.000 kg.	Hoogte rijbaan inbouw	: 1.805 mm. iSi versie	Hefhoogte wielvrij hefplateau	: 490 mm.	Minimale oprijhoogte	: 0 mm. inbouw	Afmeting rijbanen	: LxB 5500x650mm	Afmeting wielvrij hefplateau	: LxB 2100x1390x490	Aandrijving	: elektro hydraulisch	Aansluitspanning	: 400 volt 3ph. 3,5 kW.	Perslucht voorziening	: minimaal 6 bar	Lengte slangpakket	: 1 meter, langer is optie	Kleur Blauw / Grijs	: Ral 5005 / 7040	<p style="text-align: center;">653009</p>
Hefvermogen	: 6.000 kg.																									
Hefvermogen wielvrij	: 4.000 kg.																									
Hoogte rijbaan inbouw	: 1.805 mm. iSi versie																									
Hefhoogte wielvrij hefplateau	: 490 mm.																									
Minimale oprijhoogte	: 0 mm. inbouw																									
Afmeting rijbanen	: LxB 5500x650mm																									
Afmeting wielvrij hefplateau	: LxB 2100x1390x490																									
Aandrijving	: elektro hydraulisch																									
Aansluitspanning	: 400 volt 3ph. 3,5 kW.																									
Perslucht voorziening	: minimaal 6 bar																									
Lengte slangpakket	: 1 meter, langer is optie																									
Kleur Blauw / Grijs	: Ral 5005 / 7040																									

	Omschrijving	Art.nr
 <p data-bbox="292 548 584 636">6530010 vlakke rijbanen uitlijn uitvoering RAV 660N.2.55i</p>  	<p data-bbox="759 250 1310 311" style="text-align: center;">RAVAGLIOLI RIJBAAN SCHAARHEFBRUG SERIE 660N.2.55i - 6000 KG.</p> <p data-bbox="691 342 1370 678">Technische gegevens: Hefvermogen : 6.000 kg. Hefvermogen wielvrij : 4.000 kg. Hoogte rijbaan inbouw : 1.800 mm. i versie Minimale oprijhoogte : 0 mm. inbouw Afmeting rijbanen : LxB 5500x650mm Aandrijving : elektro hydraulisch Aansluitspanning : 400 volt 3ph. 3,5 kW. Perslucht voorziening : minimaal 6 bar Lengte slangpakket : 1 meter, langer is optie Kleur Blauw / Grijs : Ral 5005 / 7040</p> <p data-bbox="715 710 1353 770" style="text-align: center;">»Alle rijbaan schaarhefbruggen worden standaard geleverd als vloer inbouw uitvoering.«</p> <p data-bbox="691 833 1102 864">RAV 660N.2.55i uitlijn uitvoering</p> <p data-bbox="691 864 1278 925">Rijbanen met uitsparing voor draaiplaten voor, en compensatie platen achter.</p> <p data-bbox="691 956 1334 1077">► Alle Ravaglioli rijbaan hefbruggen worden als inbouw versie geleverd. Voor een opbouw versie dient een opbouw kit besteld te worden, zie blz. accessoires en toebehoren Ravaglioli hefbruggen.</p> <p data-bbox="807 1169 1260 1196" style="text-align: center;">Accessoires en toebehoren blz. 21-22</p>	<p data-bbox="1394 833 1485 860" style="text-align: center;">653010</p>

	Omschrijving	Art.nr																								
	<p align="center">RAVAGLIOLI RIJBAAN SCHAARHEFBRUG SERIE 660N.2.55.iSi - 6000 KG.</p>																									
<p>6530011 uitlijn uitvoering wielvrij heffen</p> 	<p>Technische gegevens:</p> <table border="0"> <tr> <td>Hefvermogen</td> <td>: 6.000 kg.</td> </tr> <tr> <td>Hefvermogen wielvrij</td> <td>: 4.000 kg.</td> </tr> <tr> <td>Hoogte rijbaan inbouw</td> <td>: 1.805 mm. iSi versie</td> </tr> <tr> <td>Hefhoogte wielvrij hefplateau</td> <td>: 490 mm.</td> </tr> <tr> <td>Minimale oprijhoogte</td> <td>: 0 mm. inbouw</td> </tr> <tr> <td>Afmeting rijbanen</td> <td>: LxB 5500x650mm</td> </tr> <tr> <td>Afmeting wielvrij hefplateau</td> <td>: LxB 2100x1390x490</td> </tr> <tr> <td>Aandrijving</td> <td>: elektro hydraulisch</td> </tr> <tr> <td>Aansluitspanning</td> <td>: 400 volt 3ph. 3,5 kW.</td> </tr> <tr> <td>Persluftvoorziening</td> <td>: minimaal 6 bar</td> </tr> <tr> <td>Lengte slangpakket</td> <td>: 1 meter, langer is optie</td> </tr> <tr> <td>Kleur Blauw / Grijs</td> <td>: Ral 5005 / 7040</td> </tr> </table> <p align="center">»Alle rijbaan schaarhefbruggen worden standaard geleverd als vloer inbouw uitvoering.«</p>	Hefvermogen	: 6.000 kg.	Hefvermogen wielvrij	: 4.000 kg.	Hoogte rijbaan inbouw	: 1.805 mm. iSi versie	Hefhoogte wielvrij hefplateau	: 490 mm.	Minimale oprijhoogte	: 0 mm. inbouw	Afmeting rijbanen	: LxB 5500x650mm	Afmeting wielvrij hefplateau	: LxB 2100x1390x490	Aandrijving	: elektro hydraulisch	Aansluitspanning	: 400 volt 3ph. 3,5 kW.	Persluftvoorziening	: minimaal 6 bar	Lengte slangpakket	: 1 meter, langer is optie	Kleur Blauw / Grijs	: Ral 5005 / 7040	
Hefvermogen	: 6.000 kg.																									
Hefvermogen wielvrij	: 4.000 kg.																									
Hoogte rijbaan inbouw	: 1.805 mm. iSi versie																									
Hefhoogte wielvrij hefplateau	: 490 mm.																									
Minimale oprijhoogte	: 0 mm. inbouw																									
Afmeting rijbanen	: LxB 5500x650mm																									
Afmeting wielvrij hefplateau	: LxB 2100x1390x490																									
Aandrijving	: elektro hydraulisch																									
Aansluitspanning	: 400 volt 3ph. 3,5 kW.																									
Persluftvoorziening	: minimaal 6 bar																									
Lengte slangpakket	: 1 meter, langer is optie																									
Kleur Blauw / Grijs	: Ral 5005 / 7040																									
<p>653011 uitlijn uitvoering wielvrij heffen</p> <p align="center">RAV 660N.2.55.iSi</p>	<p>RAV 660N.2.55.iSi rijbanen met wielvrij hefsysteem Rijbanen met uitsparing voor draaiplaten voor, en compensatie platen achter.</p>	<p align="center">653011</p>																								
	<p>► Alle Ravaglioli rijbaan hefbruggen worden als inbouw versie geleverd. Voor een opbouw versie dient een opbouw kit besteld te worden, zie blz. accessoires en toebehoren Ravaglioli hefbruggen.</p> <p align="center">Accessoires en toebehoren blz. 21-22</p>																									
																										
	<p align="center">Praktijk voorbeeld vloeropbouw</p>																									

	Omschrijving	Art.nr
 <p>RAV 8000 serie uitlijn uitvoering Vloer opbouw</p>  <p>Voorbeeld vloer inbouw</p>  <p>Detail wielvrij lift</p>  <p>Voorbeeld uitlijn uitvoering vloer inbouw</p>  <p>650928</p> 	<p>PANTOGRAAF SEMI RIJBAAN SCHAARHEFBRUG SERIE 8000 HEFVERMOGEN VAN 5500 TOT 6500 KG</p> <p>UITLIJN VERSIE MET WIELVRIJ HEFSYSTEEM</p> <p>De PANTOGRAAF SEMI schaarhefbruggen uit deze serie variëren met een hefvermogen van 5500 tot 6500 kg en met een maximale rijbaanlengte van 6 meter. De 8000 serie van Ravaglioli kenmerkt zich door verticaal te heffen, door de speciaal geconstrueerde hefpoten en voetplaten worden krachten optimaal weggeleid. Dwarsbalken, scharen en kolommen ontbreken waardoor een optimale toegankelijkheid van het te heffen voertuig. CE gecertificeerd volgens NEN-EN1493-2010.</p> <p>Technische gegevens:</p> <ul style="list-style-type: none"> Hefvermogen : 5500 en 6500 kg Hefslag rijbaan v.a. vloer : 2100 mm Minimale oprijhoogte : 295mm of gelijkvloers Breedte rijbanen : 650mm Aandrijving : elektro hydraulisch Aansluitspanning : 400 volt 3ph. 3,5kW Perslucht voorziening : minimaal 6 bar Lengte slangpakket : 2 meter Kleur Blauw / Grijs : Ral 5005 / 7040 <p>RAV8055.2.54.iSi, 5500kg, rijbaanlengte, 5400mm met uitlijnversie wielvrij lift, vloer inbouw RAV.80552.196736</p> <p>RAV8065.2.60.iSi, 6500kg, rijbaanlengte, 6000mm uitlijn versie met wielvrij lift, vloer inbouw RAV.80652.196910</p> <p>Om de hefbrug op de vloer te monteren is een set oprijdplaten benodigd. L=1793mm S8000A11</p> <p>LUCHT HYDRAULISCHE rijbaankrik 4000kg Met uitschuifbare traverse 794 -1655mm. RAVJ40PY,</p>  <p>Voorbeeld vloer opbouw met oprijdplaten</p>	<p></p> <p>652389</p> <p>652401</p> <p>652372</p> <p>650928</p> <p>652372</p>

	Omschrijving	Art.nr
 <p>Opritten voor montage op de vloer (optie)</p>	<p align="center">RAVAGLIOLI RIJBAAN SCHAARHEFBRUG TOEBEHOREN</p> <p>De rijbaan schaarhefbrug wordt standaard geleverd als een vloer inbouw hefbrug. Indien deze op de vloer wordt ingebouwd is een oprit kit benodigd.</p>	
	<p align="center">Opritten voor montage op de vloer t.b.v. schaarhefbrug serie 600N</p>	
 <p>Hangende opritten voor montage aan de rijbanen (optie)</p>	<p>Standaard opritten voor vlakke rijbanen lengte 1350mm, S600NA11</p>	<p>653020</p>
 <p>Standaard opritten voor rijbanen met heftafel lengte 1350mm, S600NA12</p>		<p>653021</p>
	<p>Lange opritten voor vlakke rijbanen lengte 1800mm S600NA14</p>	<p>653022</p>
<p>Opvulstukken t.b.v. draaiplaten in de uitlijnrijbanen, deze zijn een optie. Hiermede kan de positie van de draaiplaten worden veranderd, of de ruimte voor de draaiplaten geheel worden opgevuld. 653035 - 653036</p>	<p>Lange opritten voor rijbanen met heftafel lengte 1800mm S600NA13</p>	<p>653023</p>
 <p>Set gegalvaniseerde inbouwcassettes t.b.v 635030 – 635031</p>	<p align="center">Hangende opritten voor montage aan de rijbanen t.b.v. schaarhefbrug serie 600N</p>	
	<p>Hangende opritten voor rijbanen met heftafel, lengte 1560mm, S600NA18</p>	<p>653025</p>
	<p>Hangende opritten voor vlakke rijbanen lengte 1560mm, S600NA19</p>	<p>653026</p>
	<p>Lange hangende opritten voor rijbanen met heftafel lengte 2000mm S600NA20</p>	<p>653027</p>
	<p>Lange hangende opritten voor vlakke rijbanen met lengte 2000mm S600NA21</p>	<p>653028</p>
 <p>Traverse voor SUV-voertuigen</p>	<p>Gegalvaniseerde inbouw cassettes <i>Met open bodem, dient in de betonvloer gestort te worden.</i></p>	
 <p>Rubber opnameblokken voor de heftafel</p>	<p>Set gegalvaniseerde cassettes : 4.600 mm. lang 653030 Set gegalvaniseerde cassettes : 5.500 mm. lang 653031</p>	
 <p>Set draaiplaten</p>	<p>Opvulstukken t.b.v. draaiplaten in de <u>uitlijn rijbanen</u> Set 2x, serie 640N, S640NA5 653035 Set 2x, serie 650N, S650NA5 653036</p>	
 <p>Ravaglioli</p>	<p>Traverse voor heftafel wielvrije opname SUV-voertuigen 650116</p> <p>Set (4st.) rubber opname blokken 40 mm. : S505A6 650117 Set (4st.) rubber opname blokken 200 mm. : S505A1 650115 Set (4st.) rubber opname blok 120mm: : S505A5 650138</p> <p>Set (2st.) draaiplaten voor uitlijnen : RAV R110A7 750683</p> <p>Hefbrug pads/ blokken/ platen/ special equipment</p>	

	Omschrijving	Art.nr
 <p> JS20 PR – 650884 2- ton JS20PRL – 650885 2- ton JS30PR – 650886 3- ton JS30PRL – 650887 3- ton </p>	<p>LUCHT HYDRAULISCHE rijbaankrik 2000kg JS20PR Met uitschuifbare traverse 923-1405mm.</p> <p>LUCHT HYDRAULISCHE rijbaankrik 2000kg JS20PRL Met uitschuifbare traverse 950 1601mm.</p> <p>LUCHT HYDRAULISCHE rijbaankrik 3000kg JS30PR Met uitschuifbare traverse 920-1401mm.</p>	<p>650884</p> <p>650885</p> <p>650886</p>
 <p> Lucht hydraulische krik JS40PRL – 650888 – 4 ton </p>	<p>LUCHT HYDRAULISCHE rijbaankrik 3000kg JS30PRL Met uitschuifbare traverse 855 1605mm.</p> <p>LUCHT HYDRAULISCHE rijbaankrik 4000kg JS40PRL Met uitschuifbare traverse 794 -1655mm.</p> <p>RIJBAAN VERLICHTING SET:</p> <p>LED VERLICHTING 4x voor opbouw schaarhefbruggen. Verlichting 230 volt met 24 volt trafo.</p>	<p>650887</p> <p>650888</p> <p>630191</p>
 	<p>LED VERLICHTING 4x extra laag voor in-opbouw schaarhefbruggen met een brug crick.</p> <p>LED VERLICHTING 4x voor inbouw schaarhefbruggen. Verlichting 230 volt met 24 volt trafo.</p> <p>LED VERLICHTING 4x extra laag voor in-opbouw schaarhefbruggen met een brug crick.</p>	<p>630192</p> <p>630193</p> <p>630194</p>
<p>Aansluit set hefbrugcrick: Perslucht toevoer met spiraalslang 5 meter naar de hefbrugcrick: 630191 t/m 630193</p> 		
<p>LED verlichting 630191-630193</p> 		
<p>LED verlichting 630192-630194</p>		