
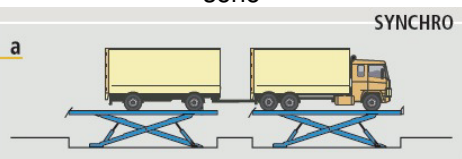
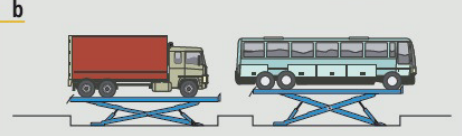

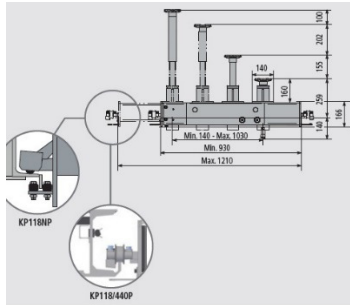
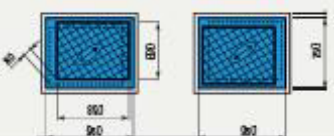




	Omschrijving	Art.nr
 <p>Schaarhefbrug 652351</p>  <p>Schaarhefbrug verzonken in de vloer Duo uitvoering</p>  <p>Enkele of duo rijbaan (optie)</p>	<p><b>RAVAGLIOLI RIJBAAN SCHAARHEFBRUG TRUCKS</b>  <b>VLOER INBOUW 700 serie</b>  <b>HEFVERMOGEN VAN 9 TON</b></p> <p>Een compleet programma schaarhefbruggen voor vele soorten vrachtwagens en autobussen.</p> <p>Gepatenteerd hydraulisch synchronisatie systeem zorgt voor een constant niveau tussen de beide platforms op iedere hoogte. Laagspanning bedieningsknoppen. Langzaam hefsysteem bij aanhef en laagste daalpunt. Akoestisch alarm voor voetbeveiliging. Zelfsmerende onderhoudsvrije lagering in de scharnierpunten. Geen mechanische verbindingen tussen de platforms. Robuuste constructie volgens de Europese veiligheidsnormen. CE gecertificeerd volgens NEN-EN1493-2010.</p> <p><b>Technische gegevens</b> : <b>RAV709Ni</b></p> <p>Hefvermogen : 9 000 kg.                  Hefhoogte rijbaan v.a. vloer : 1.935 mm.                  Minimale oprijhoogte : Gelijkvloers ingebouwd                  Rijbaan afmeting : Lengte 6.000 x 750 mm.                  Aandrijving : Elektro hydraulisch                  Aansluitspanning : 400 volt 3ph. 3,5kW                  Perslucht voorziening : minimaal 6 bar                  Lengte slangpakket : 2 meter                  Kleur : Blauw Ral 5005</p> <p style="text-align: center;"><b>Voor accessoires zie blz. 3</b></p>	<p>652351</p>

	Omschrijving	Art.nr																				
 <p>Schaarhefbrug 652353</p>  <p>Schaarhefbrug verzonken in de vloer Duo uitvoering</p>  <p>Enkele of duo rijbaan (optie)</p>	<p><b>RAVAGLIOLI RIJBAAN SCHAARHEFBRUG TRUCKS</b>  <b>VLOER INBOUW 700 serie</b>  <b>HEFVERMOGEN VAN 13 TON</b></p> <p>Een compleet programma schaarhefbruggen voor vele soorten vrachtwagens en autobussen.</p> <p>Gepatenteerd hydraulisch synchronisatie systeem zorgt voor een constant niveau tussen de beide platforms op iedere hoogte. Laagspanning bedieningsknoppen. Langzaam hefsysteem bij aanhef en laagste daalpunt. Akoestisch alarm voor voetbeveiliging. Zelfsmerende onderhoudsvrije lagering in de scharnierpunten. Geen mechanische verbindingen tussen de platforms. Robuuste constructie volgens de Europese veiligheidsnormen. CE gecertificeerd volgens NEN-EN1493-2010.</p> <table border="0"> <tr> <td><b>Technische gegevens</b></td> <td><b>: RAV713Ni</b></td> </tr> <tr> <td>Hefvermogen</td> <td>: 13.000 kg.</td> </tr> <tr> <td>Hefhoogte rijbaan v.a. vloer</td> <td>: 1.935 mm.</td> </tr> <tr> <td>Minimale oprijhoogte</td> <td>: Gelijkvloers ingebouwd</td> </tr> <tr> <td>Rijbaan afmeting</td> <td>: Lengte 7.000 x 750 mm.</td> </tr> <tr> <td>Aandrijving</td> <td>: Elektro hydraulisch</td> </tr> <tr> <td>Aansluitspanning</td> <td>: 400 volt 3ph. 3,5kW</td> </tr> <tr> <td>Perslucht voorziening</td> <td>: minimaal 6 bar</td> </tr> <tr> <td>Lengte slangpakket</td> <td>: 2 meter</td> </tr> <tr> <td>Kleur</td> <td>: Blauw Ral 5005</td> </tr> </table> <p style="text-align: center;"><b>Voor accessoires zie blz. 3</b></p> 	<b>Technische gegevens</b>	<b>: RAV713Ni</b>	Hefvermogen	: 13.000 kg.	Hefhoogte rijbaan v.a. vloer	: 1.935 mm.	Minimale oprijhoogte	: Gelijkvloers ingebouwd	Rijbaan afmeting	: Lengte 7.000 x 750 mm.	Aandrijving	: Elektro hydraulisch	Aansluitspanning	: 400 volt 3ph. 3,5kW	Perslucht voorziening	: minimaal 6 bar	Lengte slangpakket	: 2 meter	Kleur	: Blauw Ral 5005	<p>652353</p>
<b>Technische gegevens</b>	<b>: RAV713Ni</b>																					
Hefvermogen	: 13.000 kg.																					
Hefhoogte rijbaan v.a. vloer	: 1.935 mm.																					
Minimale oprijhoogte	: Gelijkvloers ingebouwd																					
Rijbaan afmeting	: Lengte 7.000 x 750 mm.																					
Aandrijving	: Elektro hydraulisch																					
Aansluitspanning	: 400 volt 3ph. 3,5kW																					
Perslucht voorziening	: minimaal 6 bar																					
Lengte slangpakket	: 2 meter																					
Kleur	: Blauw Ral 5005																					

	Omschrijving	Art.nr
 <p>Accessoires en toebehoren RAV 700 serie</p>	<p><b>Accessoires en toebehoren t.b.v. RAV 700 serie</b></p> <p><b>Let op!</b> Indien de bedieningsunit verder dan 2 meter van de hefbrug wordt geplaatst moet een extra slangpakket worden besteld. Slangpakket incl. afdekrails t.b.v. <u>opbouw</u> schaarhefbruggen : verlenging per meter Slangpakket t.b.v. <u>inbouw</u> schaarhefbruggen : verlenging per meter</p>	
<p>a</p>  <p>SYNCHRO</p>	<p>TL verlichting : <b>S 720A2</b> <b>652356</b> Geschikt voor RAV 709 – 713 serie Meerprijs TL verlichting : <b>S 720A2/M</b> <b>652357</b> Af fabriek - Geschikt voor RAV 709 – 713 serie</p> <p>Meerprijs synchronisatie : 2 rijbanen achter elkaar <b>t.b.v. RAV709-713,</b> : <b>VAR5713/DUO</b> <b>652355</b></p>	
<p>b</p>  <p>INDEPENDENT</p>	<p><b>Elektro hydraulische spelingsdetector voor serie RAV 700. R203</b> <b>652361</b></p> <p><b>Meerprijs voor de inbouw van de spelingsdetector af fabriek voor serie RAV 700. R203/S700M.</b> <b>652362</b></p>	
<p>Synchronisatie 2 rijbanen of onafhankelijk van elkaar <b>652355</b></p> 	 <p><b>LUCHT HYDRAULISCHE HEFBRUGKRIK 13.500kg. SERIE KP118 PY</b> <b>650889</b></p> <p>Met 2 zijdelings in de loopwagen verplaatsbare hefcilinders. Werkdruk maximaal 170 Bar hefvermogen 13500kg. Hefslag 155mm, inclusief 4 assteunen tot een hoogte van 357mm. Max. luchtdruk 6-10 Bar. Loopwagen voorzien van rollen, kleur grijs.</p>	
<p>Hydraulische spelingsdetector <b>652362</b></p>  <p>Hydraulische speling detector aslast 13.5T – <b>652361-652362</b></p>	 <p>Standaard toebehoren 4 as steunen</p>	
 <p><b>KP 118 PY – 650889</b> Lucht-hydraulisch</p>		



	Omschrijving	Art.nr																						
 <p>Pantograaf schaarhefbrug serie RAV 800</p>  <p>Ingebouwde schaarhefbrug, bespaart ruimte indien niet in gebruik</p>  <p>Montage voorbeeld verzonken in de vloer</p>  <p>Montage voorbeeld verzonken in de vloer met beweegbare vloerafdekking</p>	<p style="text-align: center;"><b>RAVAGLIOLI RIJBAAN SCHAARHEFBRUG 800 SERIE TRUCKS VLOER <u>INBOUW</u> HEFVERMOGEN VAN 25 TON</b></p> <p>De schaarhefbruggen uit deze serie variëren met een hefvermogen van 25 ton en met een maximale rijbaanlengte van 8 meter.</p> <p>De 800 serie van Ravaglioli kenmerkt zich door verticaal te heffen, door de speciaal geconstrueerde hefpoten en voetplaten worden krachten optimaal weggeleid. Dwarsbalken, scharen en kolommen ontbreken waardoor een optimale toegankelijkheid van het te heffen voertuig. Tevens is als optie leverbaar bij de inbouwversies een beweegbare vloerafdekking waardoor de monteur ook via de zijkant onder het voertuig kan komen doordat de vloersparing volledig is afgedekt. Robuuste constructie volgens de Europese veiligheidsnormen. CE gecertificeerd volgens NEN-EN1493-2010.</p> <table border="0"> <tr> <td><b>Technische gegevens</b></td> <td><b>: RAV825.8i</b></td> </tr> <tr> <td>Hefvermogen</td> <td>: 25 ton</td> </tr> <tr> <td>Hefhoogte inbouw</td> <td>: 1.750 mm.</td> </tr> <tr> <td>Minimale oprijhoogte</td> <td>: Gelijkvloers ingebouwd</td> </tr> <tr> <td>Rijbaan afmeting</td> <td>: Lengte 8.000 mtr.</td> </tr> <tr> <td>Breedte rijbanen</td> <td>: 750 mm.</td> </tr> <tr> <td>Aandrijving</td> <td>: elektro hydraulisch</td> </tr> <tr> <td>Aansluitspanning</td> <td>: 400 volt 3ph. 4x 3,5 kW.</td> </tr> <tr> <td>Perslucht voorziening</td> <td>: minimaal 6 bar</td> </tr> <tr> <td>Lengte slangpakket</td> <td>: 2 meter</td> </tr> <tr> <td>Kleur</td> <td>: Blauw Ral 5015</td> </tr> </table> <p style="text-align: center;"><b>VLAKKE RIJBANEN</b></p>  <p style="text-align: center;"><b>Voor accessoires zie blz. 12</b></p>	<b>Technische gegevens</b>	<b>: RAV825.8i</b>	Hefvermogen	: 25 ton	Hefhoogte inbouw	: 1.750 mm.	Minimale oprijhoogte	: Gelijkvloers ingebouwd	Rijbaan afmeting	: Lengte 8.000 mtr.	Breedte rijbanen	: 750 mm.	Aandrijving	: elektro hydraulisch	Aansluitspanning	: 400 volt 3ph. 4x 3,5 kW.	Perslucht voorziening	: minimaal 6 bar	Lengte slangpakket	: 2 meter	Kleur	: Blauw Ral 5015	<b>652503</b>
<b>Technische gegevens</b>	<b>: RAV825.8i</b>																							
Hefvermogen	: 25 ton																							
Hefhoogte inbouw	: 1.750 mm.																							
Minimale oprijhoogte	: Gelijkvloers ingebouwd																							
Rijbaan afmeting	: Lengte 8.000 mtr.																							
Breedte rijbanen	: 750 mm.																							
Aandrijving	: elektro hydraulisch																							
Aansluitspanning	: 400 volt 3ph. 4x 3,5 kW.																							
Perslucht voorziening	: minimaal 6 bar																							
Lengte slangpakket	: 2 meter																							
Kleur	: Blauw Ral 5015																							

	Omschrijving	Art.nr																				
 <p>Pantograaf schaarhefbrug serie RAV 800</p>  <p>Ingebouw in de vloer, bespaart ruimte indien niet in gebruik</p>  <p>Montage voorbeeld verzonken in de vloer</p>  <p>Montage voorbeeld verzoeken in de vloer met beweegbare vloerdekking</p>	<p><b>RAVAGLIOLI RIJBAAN SCHAARHEFBRUG 800 SERIE TRUCKS VLOER INBOUW HEFVERMOGEN VAN 25 TON</b></p> <p>De schaarhefbruggen uit deze serie variëren met een hefvermogen van 25 ton en met een maximale rijbaanlengte tot 9 meter.</p> <p>De 800 serie van Ravaglioli kenmerkt zich door verticaal te heffen, door de speciaal geconstrueerde hefpoten en voetplaten worden krachten optimaal weggeleid. Dwarsbalken, scharen en kolommen ontbreken waardoor een optimale toegankelijkheid van het te heffen voertuig. Tevens is als optie leverbaar bij de inbouwversies een beweegbare vloerdekking waardoor de monteur ook via de zijkant onder het voertuig kan komen doordat de vloersparing volledig is afgedekt. Robuuste constructie volgens de Europese veiligheidsnormen. CE gecertificeerd volgens NEN-EN1493-2010.</p> <p><b>Technische gegevens:</b></p> <table border="0"> <tr> <td>Hefvermogen</td> <td>: 25 ton</td> </tr> <tr> <td>Hefhoogte inbouw</td> <td>: 1.750 mm.</td> </tr> <tr> <td>Minimale oprijhoogte</td> <td>: Gelijkvloers ingebouwd</td> </tr> <tr> <td>Rijbaan afmeting</td> <td>: Lengte 9.000 mtr.</td> </tr> <tr> <td>Breedte rijbanen</td> <td>: 750 mm.</td> </tr> <tr> <td>Aandrijving</td> <td>: elektro hydraulisch</td> </tr> <tr> <td>Aansluitspanning</td> <td>: 400 volt 3ph. 4x 3,5 kW.</td> </tr> <tr> <td>Perslucht voorziening</td> <td>: minimaal 6 bar</td> </tr> <tr> <td>Lengte slangpakket</td> <td>: 2 meter</td> </tr> <tr> <td>Kleur</td> <td>: Blauw Ral 5015</td> </tr> </table> <p><b>VLAKKE RIJBANEN</b></p>  <p>Voor accessoires zie blz. 12</p>	Hefvermogen	: 25 ton	Hefhoogte inbouw	: 1.750 mm.	Minimale oprijhoogte	: Gelijkvloers ingebouwd	Rijbaan afmeting	: Lengte 9.000 mtr.	Breedte rijbanen	: 750 mm.	Aandrijving	: elektro hydraulisch	Aansluitspanning	: 400 volt 3ph. 4x 3,5 kW.	Perslucht voorziening	: minimaal 6 bar	Lengte slangpakket	: 2 meter	Kleur	: Blauw Ral 5015	<p>652505</p>
Hefvermogen	: 25 ton																					
Hefhoogte inbouw	: 1.750 mm.																					
Minimale oprijhoogte	: Gelijkvloers ingebouwd																					
Rijbaan afmeting	: Lengte 9.000 mtr.																					
Breedte rijbanen	: 750 mm.																					
Aandrijving	: elektro hydraulisch																					
Aansluitspanning	: 400 volt 3ph. 4x 3,5 kW.																					
Perslucht voorziening	: minimaal 6 bar																					
Lengte slangpakket	: 2 meter																					
Kleur	: Blauw Ral 5015																					

	Omschrijving	Art.nr																						
<div data-bbox="215 280 646 470" data-label="Image"> </div> <div data-bbox="239 481 622 548" data-label="Caption"> <p>Pantograaf schaarhefbrug serie RAV 800</p> </div> <div data-bbox="183 571 678 896" data-label="Image"> </div> <div data-bbox="199 907 662 974" data-label="Caption"> <p>Ingebouwd in de vloer, bespaart ruimte indien niet in gebruik</p> </div> <div data-bbox="191 996 662 1198" data-label="Image"> </div> <div data-bbox="215 1209 646 1265" data-label="Caption"> <p>Montage voorbeeld verzonken in de vloer</p> </div> <div data-bbox="191 1265 662 1556" data-label="Image"> </div> <div data-bbox="199 1556 654 1624" data-label="Caption"> <p>Montage voorbeeld verzoeken in de vloer met beweegbare vloerafdekking</p> </div>	<div data-bbox="710 246 1364 347" data-label="Section-Header"> <p><b>RAVAGLIOLI RIJBAAN SCHAARHEFBRUG 800 SERIE TRUCKS VLOER INBOUW HEFVERMOGEN VAN 25 TON</b></p> </div> <div data-bbox="686 369 1332 470" data-label="Text"> <p>De schaarhefbruggen uit deze serie variëren met een hefvermogen van 25 ton en met een maximale rijbaanlengte tot 10 meter.</p> </div> <div data-bbox="686 492 1380 862" data-label="Text"> <p>De 800 serie van Ravaglioli kenmerkt zich door verticaal te heffen, door de speciaal geconstrueerde hefpoten en voetplaten worden krachten optimaal weggeleid. Dwarsbalken, scharen en kolommen ontbreken waardoor een optimale toegankelijkheid van het te heffen voertuig. Tevens is als optie leverbaar bij de inbouwversies een beweegbare vloerafdekking waardoor de monteur ook via de zijkant onder het voertuig kan komen doordat de vloersparing volledig is afgedekt. Robuuste constructie volgens de Europese veiligheidsnormen. CE gecertificeerd volgens NEN-EN1493-2010.</p> </div> <div data-bbox="686 884 1380 1243" data-label="Table"> <table border="0"> <tr> <td><b>Technische gegevens</b></td> <td>: <b>RAV82510i</b></td> </tr> <tr> <td>Hefvermogen</td> <td>: 25 ton</td> </tr> <tr> <td>Hefhoogte inbouw</td> <td>: 1.750 mm.</td> </tr> <tr> <td>Minimale oprijhoogte</td> <td>: Gelijkvloers ingebouwd</td> </tr> <tr> <td>Rijbaan afmeting</td> <td>: Lengte 10.000 mtr.</td> </tr> <tr> <td>Breedte rijbanen</td> <td>: 750 mm.</td> </tr> <tr> <td>Aandrijving</td> <td>: elektro hydraulisch</td> </tr> <tr> <td>Aansluitspanning</td> <td>: 400 volt 3ph. 4x 3,5 kW.</td> </tr> <tr> <td>Perslucht voorziening</td> <td>: minimaal 6 bar</td> </tr> <tr> <td>Lengte slangpakket</td> <td>: 2 meter</td> </tr> <tr> <td>Kleur</td> <td>: Blauw Ral 5015</td> </tr> </table> </div> <div data-bbox="901 1254 1165 1288" data-label="Section-Header"> <p><b>VLAKKE RIJBANEN</b></p> </div> <div data-bbox="774 1288 1284 1657" data-label="Image"> </div> <div data-bbox="853 1769 1220 1803" data-label="Text"> <p>Voor accessoires zie blz. 12</p> </div>	<b>Technische gegevens</b>	: <b>RAV82510i</b>	Hefvermogen	: 25 ton	Hefhoogte inbouw	: 1.750 mm.	Minimale oprijhoogte	: Gelijkvloers ingebouwd	Rijbaan afmeting	: Lengte 10.000 mtr.	Breedte rijbanen	: 750 mm.	Aandrijving	: elektro hydraulisch	Aansluitspanning	: 400 volt 3ph. 4x 3,5 kW.	Perslucht voorziening	: minimaal 6 bar	Lengte slangpakket	: 2 meter	Kleur	: Blauw Ral 5015	<p>652507</p>
<b>Technische gegevens</b>	: <b>RAV82510i</b>																							
Hefvermogen	: 25 ton																							
Hefhoogte inbouw	: 1.750 mm.																							
Minimale oprijhoogte	: Gelijkvloers ingebouwd																							
Rijbaan afmeting	: Lengte 10.000 mtr.																							
Breedte rijbanen	: 750 mm.																							
Aandrijving	: elektro hydraulisch																							
Aansluitspanning	: 400 volt 3ph. 4x 3,5 kW.																							
Perslucht voorziening	: minimaal 6 bar																							
Lengte slangpakket	: 2 meter																							
Kleur	: Blauw Ral 5015																							



	Omschrijving	Art.nr																						
<div data-bbox="215 280 646 470" data-label="Image"> </div> <div data-bbox="239 481 622 548" data-label="Caption"> <p>Pantograaf schaarhefbrug serie RAV 800</p> </div> <div data-bbox="183 571 678 896" data-label="Image"> </div> <div data-bbox="199 907 662 974" data-label="Caption"> <p>Ingebouw in de vloer, bespaart ruimte indien niet in gebruik</p> </div> <div data-bbox="199 996 662 1198" data-label="Image"> </div> <div data-bbox="215 1209 646 1265" data-label="Caption"> <p>Montage voorbeeld verzonken in de vloer</p> </div> <div data-bbox="199 1276 662 1556" data-label="Image"> </div> <div data-bbox="207 1556 654 1624" data-label="Caption"> <p>Montage voorbeeld verzoeken in de vloer met beweegbare vloerafdekking</p> </div>	<div data-bbox="710 246 1364 347" data-label="Section-Header"> <p><b>RAVAGLIOLI RIJBAAN SCHAARHEFBRUG 800 SERIE TRUCKS VLOER INBOUW HEFVERMOGEN VAN 35 TON</b></p> </div> <div data-bbox="686 369 1332 470" data-label="Text"> <p>De schaarhefbruggen uit deze serie variëren met een hefvermogen van 35 ton en met een maximale rijbaanlengte tot 9 meter.</p> </div> <div data-bbox="686 492 1380 862" data-label="Text"> <p>De 800 serie van Ravaglioli kenmerkt zich door verticaal te heffen, door de speciaal geconstrueerde hefpoten en voetplaten worden krachten optimaal weggeleid. Dwarsbalken, scharen en kolommen ontbreken waardoor een optimale toegankelijkheid van het te heffen voertuig. Tevens is als optie leverbaar bij de inbouwversies een beweegbare vloerafdekking waardoor de monteur ook via de zijkant onder het voertuig kan komen doordat de vloersparing volledig is afgedekt. Robuuste constructie volgens de Europese veiligheidsnormen. CE gecertificeerd volgens NEN-EN1493-2010.</p> </div> <div data-bbox="686 884 1380 1243" data-label="Table"> <table border="0"> <tr> <td><b>Technische gegevens:</b></td> <td><b>: RAV 835.9i</b></td> </tr> <tr> <td>Hefvermogen</td> <td>: 35 ton</td> </tr> <tr> <td>Hefhoogte inbouw</td> <td>: 1.750 mm.</td> </tr> <tr> <td>Minimale oprijhoogte</td> <td>: Gelijkvloers ingebouwd</td> </tr> <tr> <td>Rijbaan afmeting</td> <td>: Lengte 9.000 mtr.</td> </tr> <tr> <td>Breedte rijbanen</td> <td>: 750 mm.</td> </tr> <tr> <td>Aandrijving</td> <td>: elektro hydraulisch</td> </tr> <tr> <td>Aansluitspanning</td> <td>: 400 volt 3ph. 4x 3,5 kW.</td> </tr> <tr> <td>Perslucht voorziening</td> <td>: minimaal 6 bar</td> </tr> <tr> <td>Lengte slangpakket</td> <td>: 2 meter</td> </tr> <tr> <td>Kleur</td> <td>: Blauw Ral 5015</td> </tr> </table> </div> <div data-bbox="893 1254 1173 1288" data-label="Section-Header"> <p><b>VLAKKE RIJBANEN :</b></p> </div> <div data-bbox="694 1288 1380 1758" data-label="Image"> </div> <div data-bbox="853 1780 1220 1825" data-label="Text"> <p>Voor accessoires zie blz. 12</p> </div>	<b>Technische gegevens:</b>	<b>: RAV 835.9i</b>	Hefvermogen	: 35 ton	Hefhoogte inbouw	: 1.750 mm.	Minimale oprijhoogte	: Gelijkvloers ingebouwd	Rijbaan afmeting	: Lengte 9.000 mtr.	Breedte rijbanen	: 750 mm.	Aandrijving	: elektro hydraulisch	Aansluitspanning	: 400 volt 3ph. 4x 3,5 kW.	Perslucht voorziening	: minimaal 6 bar	Lengte slangpakket	: 2 meter	Kleur	: Blauw Ral 5015	<p>652513</p>
<b>Technische gegevens:</b>	<b>: RAV 835.9i</b>																							
Hefvermogen	: 35 ton																							
Hefhoogte inbouw	: 1.750 mm.																							
Minimale oprijhoogte	: Gelijkvloers ingebouwd																							
Rijbaan afmeting	: Lengte 9.000 mtr.																							
Breedte rijbanen	: 750 mm.																							
Aandrijving	: elektro hydraulisch																							
Aansluitspanning	: 400 volt 3ph. 4x 3,5 kW.																							
Perslucht voorziening	: minimaal 6 bar																							
Lengte slangpakket	: 2 meter																							
Kleur	: Blauw Ral 5015																							

	Omschrijving	Art.nr																						
<div data-bbox="215 280 646 470" data-label="Image"> </div> <div data-bbox="239 481 622 548" data-label="Caption"> <p>Pantograaf schaarhefbrug serie RAV 800</p> </div> <div data-bbox="183 571 678 896" data-label="Image"> </div> <div data-bbox="199 907 662 974" data-label="Caption"> <p>Ingebouwd in de vloer, bespaart ruimte indien niet in gebruik</p> </div> <div data-bbox="191 996 662 1198" data-label="Image"> </div> <div data-bbox="215 1209 646 1265" data-label="Caption"> <p>Montage voorbeeld verzonken in de vloer</p> </div> <div data-bbox="191 1265 662 1556" data-label="Image"> </div> <div data-bbox="199 1556 654 1624" data-label="Caption"> <p>Montage voorbeeld verzoeken in de vloer met beweegbare vloerafdekking</p> </div>	<div data-bbox="710 246 1364 347" data-label="Section-Header"> <p><b>RAVAGLIOLI RIJBAAN SCHAARHEFBRUG 800 SERIE TRUCKS VLOER INBOUW HEFVERMOGEN VAN 35 TON</b></p> </div> <div data-bbox="686 369 1332 470" data-label="Text"> <p>De schaarhefbruggen uit deze serie variëren met een hefvermogen van 35 ton en met een maximale rijbaanlengte tot 10 meter.</p> </div> <div data-bbox="686 492 1380 862" data-label="Text"> <p>De 800 serie van Ravaglioli kenmerkt zich door verticaal te heffen, door de speciaal geconstrueerde hefpoten en voetplaten worden krachten optimaal weggeleid. Dwarsbalken, scharen en kolommen ontbreken waardoor een optimale toegankelijkheid van het te heffen voertuig. Tevens is als optie leverbaar bij de inbouwversies een beweegbare vloerafdekking waardoor de monteur ook via de zijkant onder het voertuig kan komen doordat de vloersparing volledig is afgedekt. Robuuste constructie volgens de Europese veiligheidsnormen. CE gecertificeerd volgens NEN-EN1493-2010.</p> </div> <div data-bbox="686 884 1380 1243" data-label="Table"> <table border="0"> <tr> <td><b>Technische gegevens:</b></td> <td><b>: RAV 835.10i</b></td> </tr> <tr> <td>Hefvermogen</td> <td>: 35 ton</td> </tr> <tr> <td>Hefhoogte inbouw</td> <td>: 1.750 mm.</td> </tr> <tr> <td>Minimale oprijhoogte</td> <td>: Gelijkvloers ingebouwd</td> </tr> <tr> <td>Rijbaan afmeting</td> <td>: Lengte 10.000 mtr.</td> </tr> <tr> <td>Breedte rijbanen</td> <td>: 750 mm.</td> </tr> <tr> <td>Aandrijving</td> <td>: elektro hydraulisch</td> </tr> <tr> <td>Aansluitspanning</td> <td>: 400 volt 3ph. 4x 3,5 kW.</td> </tr> <tr> <td>Perslucht voorziening</td> <td>: minimaal 6 bar</td> </tr> <tr> <td>Lengte slangpakket</td> <td>: 2 meter</td> </tr> <tr> <td>Kleur</td> <td>: Blauw Ral 5015</td> </tr> </table> </div> <div data-bbox="901 1321 1165 1355" data-label="Section-Header"> <p><b>VLAKKE RIJBANEN</b></p> </div> <div data-bbox="710 1355 1364 1769" data-label="Image"> </div> <div data-bbox="853 1859 1220 1892" data-label="Text"> <p>Voor accessoires zie blz. 12</p> </div>	<b>Technische gegevens:</b>	<b>: RAV 835.10i</b>	Hefvermogen	: 35 ton	Hefhoogte inbouw	: 1.750 mm.	Minimale oprijhoogte	: Gelijkvloers ingebouwd	Rijbaan afmeting	: Lengte 10.000 mtr.	Breedte rijbanen	: 750 mm.	Aandrijving	: elektro hydraulisch	Aansluitspanning	: 400 volt 3ph. 4x 3,5 kW.	Perslucht voorziening	: minimaal 6 bar	Lengte slangpakket	: 2 meter	Kleur	: Blauw Ral 5015	<p>652515</p>
<b>Technische gegevens:</b>	<b>: RAV 835.10i</b>																							
Hefvermogen	: 35 ton																							
Hefhoogte inbouw	: 1.750 mm.																							
Minimale oprijhoogte	: Gelijkvloers ingebouwd																							
Rijbaan afmeting	: Lengte 10.000 mtr.																							
Breedte rijbanen	: 750 mm.																							
Aandrijving	: elektro hydraulisch																							
Aansluitspanning	: 400 volt 3ph. 4x 3,5 kW.																							
Perslucht voorziening	: minimaal 6 bar																							
Lengte slangpakket	: 2 meter																							
Kleur	: Blauw Ral 5015																							



	Omschrijving	Art.nr																						
<div data-bbox="215 280 646 470" data-label="Image"> </div> <div data-bbox="239 481 622 548" data-label="Caption"> <p>Pantograaf schaarhefbrug serie RAV 800</p> </div> <div data-bbox="183 571 678 896" data-label="Image"> </div> <div data-bbox="199 907 662 974" data-label="Caption"> <p>Ingebouwd in de vloer, bespaart ruimte indien niet in gebruik</p> </div> <div data-bbox="191 996 662 1198" data-label="Image"> </div> <div data-bbox="215 1209 646 1265" data-label="Caption"> <p>Montage voorbeeld verzonken in de vloer</p> </div> <div data-bbox="191 1265 662 1556" data-label="Image"> </div> <div data-bbox="199 1556 654 1624" data-label="Caption"> <p>Montage voorbeeld verzoeken in de vloer met beweegbare vloerafdekking</p> </div>	<div data-bbox="710 246 1364 347" data-label="Section-Header"> <p><b>RAVAGLIOLI RIJBAAN SCHAARHEFBRUG 800 SERIE TRUCKS VLOER INBOUW HEFVERMOGEN VAN 35 TON</b></p> </div> <div data-bbox="686 369 1332 470" data-label="Text"> <p>De schaarhefbruggen uit deze serie variëren met een hefvermogen van 35 ton en met een maximale rijbaanlengte tot 10 meter.</p> </div> <div data-bbox="686 492 1380 862" data-label="Text"> <p>De 800 serie van Ravaglioli kenmerkt zich door verticaal te heffen, door de speciaal geconstrueerde hefpoten en voetplaten worden krachten optimaal weggeleid. Dwarsbalken, scharen en kolommen ontbreken waardoor een optimale toegankelijkheid van het te heffen voertuig. Tevens is als optie leverbaar bij de inbouwversies een beweegbare vloerafdekking waardoor de monteur ook via de zijkant onder het voertuig kan komen doordat de vloersparing volledig is afgedekt. Robuuste constructie volgens de Europese veiligheidsnormen. CE gecertificeerd volgens NEN-EN1493-2010.</p> </div> <div data-bbox="686 884 1380 1243" data-label="Table"> <table border="0"> <tr> <td><b>Technische gegevens:</b></td> <td><b>: RAV 835.13i</b></td> </tr> <tr> <td>Hefvermogen</td> <td>: 35 ton</td> </tr> <tr> <td>Hefhoogte inbouw</td> <td>: 1.750 mm.</td> </tr> <tr> <td>Minimale oprijhoogte</td> <td>: Gelijkvloers ingebouwd</td> </tr> <tr> <td>Rijbaan afmeting</td> <td>: Lengte 13.000 mtr.</td> </tr> <tr> <td>Breedte rijbanen</td> <td>: 750 mm.</td> </tr> <tr> <td>Aandrijving</td> <td>: elektro hydraulisch</td> </tr> <tr> <td>Aansluitspanning</td> <td>: 400 volt 3ph. 4x 3,5 kW.</td> </tr> <tr> <td>Perslucht voorziening</td> <td>: minimaal 6 bar</td> </tr> <tr> <td>Lengte slangpakket</td> <td>: 2 meter</td> </tr> <tr> <td>Kleur</td> <td>: Blauw Ral 5015</td> </tr> </table> </div> <div data-bbox="901 1288 1165 1321" data-label="Section-Header"> <p><b>VLAKKE RIJBANEN</b></p> </div> <div data-bbox="782 1344 1284 1680" data-label="Image"> </div> <div data-bbox="853 1758 1220 1803" data-label="Text"> <p>Voor accessoires zie blz. 12</p> </div>	<b>Technische gegevens:</b>	<b>: RAV 835.13i</b>	Hefvermogen	: 35 ton	Hefhoogte inbouw	: 1.750 mm.	Minimale oprijhoogte	: Gelijkvloers ingebouwd	Rijbaan afmeting	: Lengte 13.000 mtr.	Breedte rijbanen	: 750 mm.	Aandrijving	: elektro hydraulisch	Aansluitspanning	: 400 volt 3ph. 4x 3,5 kW.	Perslucht voorziening	: minimaal 6 bar	Lengte slangpakket	: 2 meter	Kleur	: Blauw Ral 5015	<p>652517</p>
<b>Technische gegevens:</b>	<b>: RAV 835.13i</b>																							
Hefvermogen	: 35 ton																							
Hefhoogte inbouw	: 1.750 mm.																							
Minimale oprijhoogte	: Gelijkvloers ingebouwd																							
Rijbaan afmeting	: Lengte 13.000 mtr.																							
Breedte rijbanen	: 750 mm.																							
Aandrijving	: elektro hydraulisch																							
Aansluitspanning	: 400 volt 3ph. 4x 3,5 kW.																							
Perslucht voorziening	: minimaal 6 bar																							
Lengte slangpakket	: 2 meter																							
Kleur	: Blauw Ral 5015																							

	Omschrijving	Art.nr
 <p>Pantograaf schaarhefbrug serie RAV 800</p>  <p>Ingebouw in de vloer, bespaart ruimte indien niet in gebruik</p>  <p>Montage voorbeeld verzonken in de vloer</p>  <p>Montage voorbeeld verzoeken in de vloer met beweegbare vloerafdekking</p>	<p><b>RAVAGLIOLI RIJBAAN SCHAARHEFBRUG 800 SERIE TRUCKS VLOER INBOUW HEFVERMOGEN VAN 25 TON</b></p> <p><b>Uitsparing draaitafels voor uitlijnen</b></p> <p>De schaarhefbruggen uit deze serie variëren met een hefvermogen van 35 ton en met een maximale rijbaanlengte tot 10 meter.</p> <p>De 800 serie van Ravaglioli kenmerkt zich door verticaal te heffen, door de speciaal geconstrueerde hefpoten en voetplaten worden krachten optimaal weggeleid. Dwarsbalken, scharen en kolommen ontbreken waardoor een optimale toegankelijkheid van het te heffen voertuig. Tevens is als optie leverbaar bij de inbouwversies een beweegbare vloerafdekking waardoor de monteur ook via de zijkant onder het voertuig kan komen doordat de vloersparing volledig is afgedekt. Robuuste constructie volgens de Europese veiligheidsnormen. CE gecertificeerd volgens NEN-EN1493-2010.</p> <p><b>Technische gegevens:</b></p> <ul style="list-style-type: none"> <li>: <b>RAV 825.10Ai</b></li> <li>Hefvermogen : 25 ton</li> <li>Hefhoogte inbouw : 1.750 mm.</li> <li>Minimale oprijhoogte : Gelijkvloers ingebouwd</li> <li>Rijbaan afmeting : Lengte 10.000 mtr.</li> <li>Breedte rijbanen : 750 mm.</li> <li>Aandrijving : elektro hydraulisch</li> <li>Aansluitspanning : 400 volt 3ph. 4x 3,5 kW.</li> <li>Perslucht voorziening : minimaal 6 bar</li> <li>Lengte slangpakket : 2 meter</li> <li>Kleur : Blauw Ral 5015</li> </ul> <p><b>RIJBANEN MET UITSPARING VOOR UITLIJN DRAAITAFELS</b></p>  <p>Voor accessoires zie blz. 12</p>	<p>652519</p>

	Omschrijving	Art.nr																						
<div data-bbox="213 280 643 470" data-label="Image"> </div> <div data-bbox="237 474 622 533" data-label="Caption"> <p>Pantograaf schaarhefbrug serie RAV 800</p> </div> <div data-bbox="185 566 676 893" data-label="Image"> </div> <div data-bbox="194 893 667 958" data-label="Caption"> <p>Ingebouwd in de vloer, bespaart ruimte indien niet in gebruik</p> </div> <div data-bbox="193 994 660 1187" data-label="Image"> </div> <div data-bbox="212 1202 647 1261" data-label="Caption"> <p>Montage voorbeeld verzonken in de vloer</p> </div> <div data-bbox="193 1263 660 1550" data-label="Image"> </div> <div data-bbox="201 1550 657 1615" data-label="Caption"> <p>Montage voorbeeld verzoeken in de vloer met beweegbare vloerafdekking</p> </div>	<div data-bbox="707 244 1361 338" data-label="Section-Header"> <p><b>RAVAGLIOLI RIJBAAN SCHAARHEFBRUG 800 SERIE TRUCKS VLOER INBOUW HEFVERMOGEN 35 TON</b></p> </div> <div data-bbox="687 369 1329 463" data-label="Text"> <p>De schaarhefbruggen uit deze serie variëren met een hefvermogen van 35 ton en met een maximale rijbaanlengte tot 10 meter.</p> </div> <div data-bbox="687 492 1378 860" data-label="Text"> <p>De 800 serie van Ravaglioli kenmerkt zich door verticaal te heffen, door de speciaal geconstrueerde hefpoten en voetplaten worden krachten optimaal weggeleid. Dwarsbalken, scharen en kolommen ontbreken waardoor een optimale toegankelijkheid van het te heffen voertuig. Tevens is als optie leverbaar bij de inbouwversies een beweegbare vloerafdekking waardoor de monteur ook via de zijkant onder het voertuig kan komen doordat de vloersparing volledig is afgedekt. Robuuste constructie volgens de Europese veiligheidsnormen. CE gecertificeerd volgens NEN-EN1493-2010.</p> </div> <div data-bbox="687 889 1378 1227" data-label="Table"> <table border="0"> <tr> <td><b>Technische gegevens:</b></td> <td><b>: RAV 835.10Ai</b></td> </tr> <tr> <td>Hefvermogen</td> <td>: 35 ton</td> </tr> <tr> <td>Hefhoogte inbouw</td> <td>: 1.750 mm.</td> </tr> <tr> <td>Minimale oprijhoogte</td> <td>: gelijkvloers ingebouwd</td> </tr> <tr> <td>Rijbaan afmeting</td> <td>: Lengte 10.000 mtr.</td> </tr> <tr> <td>Breedte rijbanen</td> <td>: 750 mm.</td> </tr> <tr> <td>Aandrijving</td> <td>: elektro hydraulisch</td> </tr> <tr> <td>Aansluitspanning</td> <td>: 400 volt 3ph. 4x 3,5 kW.</td> </tr> <tr> <td>Perslucht voorziening</td> <td>: minimaal 6 bar</td> </tr> <tr> <td>Lengte slangpakket</td> <td>: 2 meter</td> </tr> <tr> <td>Kleur</td> <td>: Blauw Ral 5015</td> </tr> </table> </div> <div data-bbox="836 1256 1228 1317" data-label="Section-Header"> <p><b>RIJBANEN MET UITSPARING VOOR UITLIJN DRAAITAFELS</b></p> </div> <div data-bbox="836 1350 1214 1606" data-label="Image"> </div> <div data-bbox="849 1765 1214 1796" data-label="Text"> <p>Voor accessoires zie blz. 12</p> </div>	<b>Technische gegevens:</b>	<b>: RAV 835.10Ai</b>	Hefvermogen	: 35 ton	Hefhoogte inbouw	: 1.750 mm.	Minimale oprijhoogte	: gelijkvloers ingebouwd	Rijbaan afmeting	: Lengte 10.000 mtr.	Breedte rijbanen	: 750 mm.	Aandrijving	: elektro hydraulisch	Aansluitspanning	: 400 volt 3ph. 4x 3,5 kW.	Perslucht voorziening	: minimaal 6 bar	Lengte slangpakket	: 2 meter	Kleur	: Blauw Ral 5015	<p>652523</p>
<b>Technische gegevens:</b>	<b>: RAV 835.10Ai</b>																							
Hefvermogen	: 35 ton																							
Hefhoogte inbouw	: 1.750 mm.																							
Minimale oprijhoogte	: gelijkvloers ingebouwd																							
Rijbaan afmeting	: Lengte 10.000 mtr.																							
Breedte rijbanen	: 750 mm.																							
Aandrijving	: elektro hydraulisch																							
Aansluitspanning	: 400 volt 3ph. 4x 3,5 kW.																							
Perslucht voorziening	: minimaal 6 bar																							
Lengte slangpakket	: 2 meter																							
Kleur	: Blauw Ral 5015																							



	Omschrijving	Art.nr
 <p>Hefbrug omhoog – vloer omhoog Vrije werkvloer onder de hebrug</p>	<p><b>Beweegbare vloerafdichting t.b.v. schaarhefbrug serie RAV 800.</b> Hiermede worden de rijbaan uitsparing in de vloer afgedicht en kan de monteur eenvoudig onder het voertuig werken. Hefbrug stijgt, rijbanen uit de vloer, vloerafdichting sluit vloersparing af, hefbrug stijgt verder. Bij dalen gaat dit in omgekeerde volgorde. De vloerafdichting wordt elektrisch hydraulisch aangedreven.</p>	
 <p>Hefbrug omlaag – vloer gaat mee Beweegbare vloer</p>	<p><b>Beweegbare vloerafdichting t.b.v. schaarhefbrug RAV 825.8i met 8000mm rijbaanlengte. S800.8A1</b></p> <p><b>Beweegbare vloerafdichting t.b.v. schaarhefbrug RAV 825.10i met 10000mm rijbaanlengte. S800.10A1</b></p> <p><b>Beweegbare vloerafdichting t.b.v. schaarhefbrug RAV 835.9i met 9000mm rijbaanlengte. S800.9A.1</b></p> <p><b>Beweegbare vloerafdichting t.b.v. schaarhefbrug RAV 835.13i met 13000mm rijbaanlengte. S800.13A1</b></p>	<p>652382</p> <p>652383</p> <p>652384</p> <p>652385</p>
 <p>KP 118 PY – 650889 Lucht-hydraulisch</p>	<p><b>Meerprijs synchronisatie 2 rijbanen achter elkaar t.b.v. RAV820-835, : VARS800/DUO</b></p> <p><b>LUCHT HYDRAULISCHE HEFBRUGKRIK 13.500kg. SERIE KP118 PY</b></p> <p>Met 2 zijdelings in de loopwagen verplaatsbare hefcilinders. Werkdruk maximaal 170 Bar hefvermogen 13500kg. Hefslag 155mm, inclusief 4 assteunen tot een hoogte van 357mm. Max. luchtdruk 6-10 Bar. Loopwagen voorzien van rollen, kleur grijs.</p>	<p>652386</p> <p>650889</p>
 <p>Detail as steunen</p>	 <p>Standaard toebehoren 4 as steunen</p>	
	 <p>Gegalvaniseerde uitvoering op aanvraag</p>	