





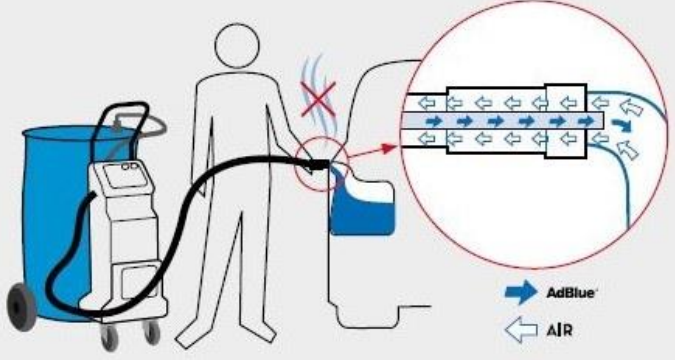













	Omschrijving	Art.nr
	<p><b>ELEKTRISCHE POMP 230 VOLT PANTHER 56</b>                      Zelf-aanzuigende pomp voor diesel en HBO, verdringer type compleet met snoer, stekker en schakelaar, ingebouwde bypass en zuigfilter. 2800 omw/min. 230volt, 0,37kW, isolatieklasse IP55, inlaat/uitlaat 1" female. Capaciteit ca. 56 ltr/min.</p>	<p><b>92700</b></p>
<p>92700 - 92701</p> 	<p><b>ELEKTRISCHE POMP 230 VOLT PANTHER 72</b>                      Zelf-aanzuigende pomp voor diesel en HBO verdringer type compleet met snoer, stekker en schakelaar, ingebouwde bypass en zuigfilter. 230volt, 0,5kW, isolatieklasse IP55, inlaat/uitlaat 1" female en flensaansluiting. 2800 omw/min. Capaciteit ca. 72 ltr/min.</p>	<p><b>92701</b></p>
<p>94315</p> 	<p><b>ELEKTRISCHE POMP BP3000 12 volt DC</b>                      Zelf-aanzuigende pomp voor dieselolie en HBO. Uitgerust met bypass, G 3/4" F in en uitlaat. Bescherming klasse IP 55. Geschikt tot 30 minuten constant gebruik. Beschermingsklasse IP 55. Capaciteit 50 l/min.  <b>Type BP 3000 12 volt DC, capaciteit 50 l/min.</b>  <b>Type BP 3000 24 volt DC, capaciteit 50 l/min.</b></p>	<p><b>94315</b> <b>94316</b></p>
<p>With cable length 2 m</p>  <p>94317-94318</p>	<p><b>DRAAGBARE ELEKTRISCHE POMP CARRY 3000 12 DC</b>                      Zelf-aanzuigende pomp type BP 3000 voor dieselolie en HBO, draagbaar compleet met accuklemmen, 2 mtr. kabel en schakelaar. Uitgerust met bypass, 3/4" F in en uitlaat. Beschermingsklasse IP 55. Geschikt tot 30 minuten constant gebruik.  <b>Type Carry 3000 12 volt DC, capaciteit 50 l/min.</b>  <b>Type Carry 3000 24 volt DC, capaciteit 50 l/min.</b></p>	<p><b>94317</b> <b>94318</b></p>
 <p>Afgebeeld Pico pompset zonder meter                      230 volt uitvoering                      94305</p>	<p><b>ELEKTRISCHE POMPSET PICO 230 volt</b>                      Zelf-aanzuigende centrifugaal pompset PICO, met 4 mtr. afgifteslang en kunststof pistoolkraan, pistoolhouder en 230 volt pomp met bypass, aan/uit schakelaar, capaciteit 35 l/min. 2 mtr. aansluitkabel met stekker. <b>Zonder hoeveelheidmeter.</b> Incl. drum snelkoppeling. Geschikt voor Diesel, antivries, ruitensproeier vloeistof en water. Direct te monteren op een vat of tank.</p>	<p><b>94305</b></p>

	Omschrijving	Art.nr
	<p><b>PISTOOLKRAAN</b> Aluminium huis, inclusief draaikoppeling uitloop 25mmØ, aansluiting 1" F , maximum werkdruk 10 Bar. Doorstroom capaciteit 120 L/min, type <b>Self 2000</b></p>	<p><b>93361</b></p>
<p>93361</p>		
	<p><b>AUTOMATISCHE PISTOOLKRAAN</b> Aluminium huis bekleed met kunststof, inclusief draaikoppeling uitloop 24mmØ, aansluiting 1" F, maximum werkdruk 10 Bar. Met swifel. Doorstroom capaciteit 70 L/min, type <b>A60</b> Doorstroom capaciteit 90 L/min, type <b>A80</b> uitloop 29mmØ</p>	<p><b>93363</b> <b>93365</b></p>
<p>93363-93365</p>		
	<p><b>BRANDSTOFSLANG</b> Rubber brandstofslang 3/4"- 19x27mm, per meter Rubber brandstofslang 1"- 25x32mm, per meter</p>	<p><b>90692</b> <b>90694</b></p>
<p>90692-90694</p>		
	<p><b>SLANGPILAAR</b> Messing Ø 19mm – 3/4" M  Messing Ø 19mm – 1" M  Messing Ø 25mm – 1" M</p>	<p><b>90612</b> <b>90614</b> <b>90615</b></p>
<p>90612-90614-90615</p>		
	<p><b>TELESCOPISCHE ZUIGBUIS 60/200 LITER VATEN</b> Kunststof telescopische zuigbuis 560/1000mm met 1" M aansluiting, voor 60/200 liter vaten.</p>	<p><b>90687</b></p>
<p>90687</p>		
	<p><b>ELEKTRONISCHE HOEVEELHEIDSMETER</b> Lichtgewicht en compacte in - line meter, bijvoorbeeld gemonteerd aan de pistoolkraan of in een leiding. Poliamide huis, geschikt voor water, ruitensproeier en diesel. Nauwkeurigheid ± 0,2%, niet voor handelsdoeleinden. Aflees eenheid 360° draaibaar. Doorstroom capaciteit van 16 tot 120 l/min. Maximale werkdruk 20 Bar. 3 AAA batterijen 5-cijferig afgifte telwerk van 1 tot 99999 liter Op nul terug stelbaar en te kalibreren. Aansluiting in/uitlaat 1" female</p>	<p><b>92801</b></p>
<p>92801</p>		
	<p><b>MECHANISCHE HOEVEELHEIDSMETER K33</b> Doorstroom capaciteit van 20 tot 120 l/min. Nauwkeurigheid ± 1% Maximale werkdruk 10 Bar 3-cijferig afgifte telwerk tot 99,9 liter Op nul terug stelbaar 6-cijferig totaal telwerk tot 99999,9 liter Aansluiting in/uitlaat 1" female</p>	<p><b>92740</b></p>
<p>92740</p>		

	Omschrijving	Art.nr
	<p><b>DRAAIPOMPSET ADBLUE®</b> Kunststof draaipomp set voor vaten, opbrengst 15l/min. Compleet met 3 meter afgifteslang, zuigbuis en 2 adapters voor Mauser en Greif vaten 60 en 200ltr.</p>	<p><b>94356</b></p>
	<p><b>DRAAIPOMPSET ADBLUE®</b> Kunststof draaipomp set voor vaten, opbrengst 15l/min. Compleet met 2,5 meter afgifteslang, zuigbuis en vat adapters voor Mauser en Greif vaten 60 en 200ltr.</p>	<p><b>94365</b></p>
	<p><b>ELEKTRISCHE POMP ADBLUE® DRUM 230 volt AC</b> Diafragma pomp AdBlue, compleet 2 mtr. met snoer, stekker en schakelaar, 1450 omw/min. 230volt, 0,37kW, isolatieklasse IP55, 6 meter 3/4" afgifte slang met koppelingen en kunststof afgifte pistool. Capaciteit ca. 34 ltr/min. Roestvaste pompfundatie voor 60/200 liter vaten. Incl. zuigslang, vataansluiting en zuigbuis.</p>	<p><b>94380</b></p>
<p><b>94380 – 94381 - 94382</b></p>	<p><b>ELEKTRISCHE POMP ADBLUE® DRUM 230 volt AC</b> Als art.nr. 94380 echter met automatische afgifte pistool 94385, zie volgende blz.</p>	<p><b>94381</b></p>
	<p><b>ELEKTRISCHE POMP ADBLUE® DRUM 230 volt AC</b> Als art.nr. 94380 echter met automatische afgifte pistool Met digitaal telwerk 94386, zie volgende blz.</p>	<p><b>94382</b></p>
	<p><b>ADBLUE POMPSET DELPHIN PRO</b> AdBlue navullen met deze pompset wordt automatisch uitgevoerd met 1 druk op de knop en stopt automatisch als de tank vol is. De afgegeven hoeveelheid AdBlue is op het digitale display af te lezen.</p> <ul style="list-style-type: none"> <li>• ISO universele tank adapter</li> <li>• Volautomatisch</li> <li>• Instelbare vulsnelheid van 3 tot 11 L/min.</li> <li>• Gesloten vulsysteem, de lucht in de AdBlue tank wordt teruggevoerd in de Delphin Pro tank.</li> <li>• Zelfreinigende tank adapter</li> <li>• 2 mtr. 3/4" afgifteslang</li> <li>• Vattrolley geschikt voor 60 en 200 ltr. vaten</li> <li>• 230 volt 0,4kW</li> </ul>	<p><b>94383</b></p>
	 <p>Werkingschema Delphin Pro</p>	

	Omschrijving	Art.nr
	<p><b>PISTOOLKRAAN ADBLUE®</b> Kunststof huis, bestand tegen Urea, inclusief slangpilaar 3/4", uitloop 19 mm Ø, maximum werkdruk 3,4 Bar. Doorstroom capaciteit 80 L/min.</p>	<p><b>94340</b></p>
 <p>94340</p>	<p><b>AUTOMATISCHE PISTOOLKRAAN SB325 ADBLUE®</b> Kunststof huis, inclusief uitloop 19mmØ, 3/4" slang aansl. Uiterst licht in gewicht, slechts 700 gram Deze pistoolkraan kan voorzien worden van een Misfilling uitloop in combinatie met een magnetische adapter en tank adapter.</p>	<p><b>94385</b></p>
 <p>94385      94386      94387</p>	<p><b>AUTOMATISCHE PISTOOLKRAAN ADBLUE® MET DIGITALE AFGIFTE METER.</b> Als art. 9xxx, echter met digitale afgiftemeter, nauwkeurigheid +/- 0,5%.</p> <p><b>PIUSI MAGNETISCHE OVERVULKIT</b></p>  <p>QUICK AND EASY SPOUT REPLACEMENT</p> <p>Het verwisselen van de standaard uitloop met een overvul kit.</p> <ol style="list-style-type: none"> <li>Verwijder de standaard uitloop</li> <li>Plaats de magneet adapter en overvul uitloop</li> <li>Gereed tegen overvullen</li> </ol>	<p><b>94386</b></p>
<p><b>Overvulstelsysteem 1</b></p>  <p>94387</p>	<p><b>OVERVUL SYSTEEM 1 MAGNETISCHE OVERVUL KIT</b> Geschikt voor AdBlue® pistoolkraan art. 94385 en 94386 Bestaat uit overvul uitloop met magneet adapter</p>	<p><b>94387</b></p>
<p><b>Overvulstelsysteem 2</b></p>  <p>for AdBlue® tank Magnet Tank magnetic adaptor SB325 Misfilling</p>	<p><b>OVERVUL SYSTEEM 2 MAGNETISCHE TANK ADAPTER</b> Bestaat uit overvul uitloop en magnetische tankadapter.</p>  <p>Stainless steel Spout      Tank Magnetic adaptor</p>	<p><b>94388 94389</b></p>
<p>94388      94389</p> <p>Veiligheid tegen overvullen met magnetische tankadapter.</p>		

	Omschrijving	Art.nr
 <p data-bbox="341 546 513 573">94357 - 94358</p>	<p data-bbox="794 264 1273 291"><b>ELEKTRISCHE POMP ADBLUE® DC</b></p> <p data-bbox="691 295 1369 443">Bij 12 of 24 volt capaciteit 36 ltr. p/min. 2800 omw/min. Compleet met 2 mtr. kabel, accuklemmen en schakelaar. Uitgerust met kunststof slangpilaar 3/4" Ø in en uitlaat. Beschermingsklasse IP 55. Draagbeugel is optie. Geschikt tot 20 minuten constant gebruik.</p> <p data-bbox="746 448 1321 474"><b>ELEKTRISCHE POMP ADBLUE® 12 volt DC</b></p> <p data-bbox="746 479 1321 506"><b>ELEKTRISCHE POMP ADBLUE® 24 volt DC</b></p>	<p data-bbox="1394 448 1474 474">94357</p> <p data-bbox="1394 479 1474 506">94358</p>
 <p data-bbox="389 878 469 904">94359</p>	<p data-bbox="740 568 1327 595"><b>ELEKTRISCHE POMP ADBLUE® 230 volt AC</b></p> <p data-bbox="691 600 1353 725">Diafragma pomp voor AdBlue, compleet 2 mtr. met snoer, stekker en schakelaar, 1450 omw/min. 230volt, 0,37kW, isolatieklasse IP55, Uitgerust met kunststof slangpilaar 3/4" Ø in en uitlaat. Capaciteit ca. 34 ltr/min.</p>	<p data-bbox="1394 568 1474 595">94359</p>
	<p data-bbox="691 936 1104 963"><b>Vatenwagen voor 20 / 60 L vaten</b></p> <p data-bbox="691 967 1331 1025">Met 4 wielen: 2 vast en 2 zwenkbaar, compleet met in hoogte verstelbare vatsteun.</p>	<p data-bbox="1394 936 1490 963">632080</p>
	<p data-bbox="778 1397 1289 1424"><b>CONDOR Vatenwagen voor 200 L vaten</b></p> <p data-bbox="691 1429 1305 1487">Met 4 wielen: 2 vast en 2 zwenkbaar, compleet met ketting voor het vat vast te zetten.</p>	<p data-bbox="1394 1397 1490 1424">632081</p>