
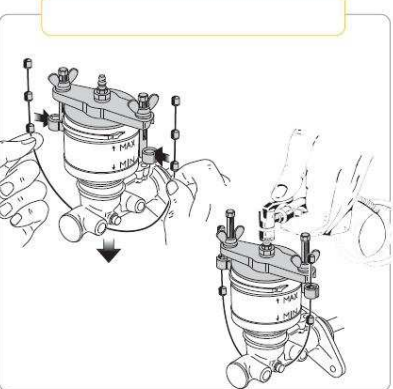




	Omschrijving	Art.nr																														
 <p data-bbox="384 840 475 869">910705</p>	<p data-bbox="689 253 1158 282">PNEUMATISCHE REMONTLUCHTER</p> <p data-bbox="689 284 1378 405">Remontluchter om rem en koppelingssystemen te ontluften of te verversen. De verchromde tank bestaat uit 2 luchtkamers en een remoliereservoir met een inhoud van 5 liter.</p> <p data-bbox="689 439 1353 528">De perslucht voorraad kamer maakt het mogelijk om de unit overal mee naar toe te nemen. In enkele minuten kan één persoon een ontluftung uitvoeren.</p> <p data-bbox="689 562 1342 712">Ook installaties met ABS kunnen worden ontluft, met max. 1 Bar. De druk op de oliekamer is instelbaar en wordt met een manometer aangegeven. Maximum druk op de oliekamer is 2 bar. Maximum druk in de perslucht voorraad kamer 10 bar.</p> <p data-bbox="689 745 1362 866">Tot de standaard levering behoren 2 remolie opvangtankjes met afvoerslangen met rubber nippels en vultrechter. Een gereedschapbakje maakt het geheel compleet.</p>	<p data-bbox="1391 253 1489 282">910705</p>																														
 <p data-bbox="555 1240 651 1270">Art. 11001</p>	<p data-bbox="689 925 1046 954">REMOLIE OPVANGTANKJE</p> <p data-bbox="689 956 1134 985">met afvoerslangen met rubber nippel.</p> <p data-bbox="689 1019 1075 1048">UNIVERSELE KLEMADAPTER</p> <p data-bbox="689 1050 1307 1108">Conische rubber klemadapter met aansluitnippel tot Ø 50 mm.</p> <p data-bbox="689 1142 1050 1171">STANDAARD ADAPTERSET</p> <p data-bbox="689 1173 1259 1232">5 schroefadapters en 1 universele klemadapter. Adapters : A-D-F-I-T-W. zie blz. 3 – 5.</p>	<p data-bbox="1391 925 1489 954">910801</p> <p data-bbox="1391 1019 1505 1048">911001W</p> <p data-bbox="1391 1137 1489 1167">911001</p>																														
 <p data-bbox="555 1442 651 1471">Art. 11002</p>	<p data-bbox="689 1261 1015 1290">SPECIALE ADAPTERSET</p> <p data-bbox="689 1292 1262 1350">12 schroefadapters, B-C-E-H-K-L-M-P-R-U-X-Z. voor adapters zie blz. 2 t/m 5</p>	<p data-bbox="1391 1261 1489 1290">911002</p>																														
 <p data-bbox="344 1733 517 1762">Truckadapters</p>	<p data-bbox="689 1541 1278 1570">TRUCK ADAPTERS VOOR REMONTLUCHTER</p> <table data-bbox="689 1597 1378 1906"> <thead> <tr> <th data-bbox="689 1597 847 1626">AUTOMERK</th> <th data-bbox="1262 1597 1362 1626">MODEL</th> <th data-bbox="1391 1626 1417 1655">D</th> </tr> </thead> <tbody> <tr> <td>Iveco</td> <td>370/10,24</td> <td>D</td> </tr> <tr> <td>Iveco</td> <td>Turbocity</td> <td>D</td> </tr> <tr> <td>Iveco</td> <td>Eurocargo 75-14</td> <td>L</td> </tr> <tr> <td>Iveco</td> <td>Eurocargo 80-18</td> <td>L</td> </tr> <tr> <td>Iveco</td> <td>Eurotech</td> <td>H</td> </tr> <tr> <td>Iveco</td> <td>Eurostar</td> <td>H</td> </tr> <tr> <td>Iveco</td> <td>Eurocargo</td> <td>H</td> </tr> <tr> <td>Iveco</td> <td>Dayli</td> <td>D</td> </tr> <tr> <td>Inbus</td> <td>210 Serie 177</td> <td>L + D</td> </tr> </tbody> </table>	AUTOMERK	MODEL	D	Iveco	370/10,24	D	Iveco	Turbocity	D	Iveco	Eurocargo 75-14	L	Iveco	Eurocargo 80-18	L	Iveco	Eurotech	H	Iveco	Eurostar	H	Iveco	Eurocargo	H	Iveco	Dayli	D	Inbus	210 Serie 177	L + D	
AUTOMERK	MODEL	D																														
Iveco	370/10,24	D																														
Iveco	Turbocity	D																														
Iveco	Eurocargo 75-14	L																														
Iveco	Eurocargo 80-18	L																														
Iveco	Eurotech	H																														
Iveco	Eurostar	H																														
Iveco	Eurocargo	H																														
Iveco	Dayli	D																														
Inbus	210 Serie 177	L + D																														

	Omschrijving	Art.nr
 <p style="text-align: right; font-size: small;">Art. 11004</p>	ADAPTERHOUDER VOOR REMOLIE RESERVOIR Voor afdichtpluggen serie 911003	911003
<p style="text-align: center;">911004</p>	SPECIALE ADAPTERSET Adapterhouder 911003 met 9 afdichtpluggen 911003/1 t/m 911003/9	911004
	AFDICHTPLUGGEN VOOR HOOFDREMCLINDER RESERVOIR	Art. nr: 911003/1 911003/2 911003/3 911003/4 911003/5 911003/6 911003/7 911003/8 911003/9
<p style="text-align: center;">Montage voorbeeld 911004</p>		

			Omschrijving		Art.nr
			ADAPTERS VOOR REMONTLUCHTER		
			AUTOMERK	MODEL	
			Audi	A2	11000/D
			Audi	A4	11000/D
			Audi	A6	11000/D
			BMW	ALLE MODELLEN	11000/D
			Chrysler	PT Cruiser	11000/W
			Chrysler	Voyager	11000/W
			Citroen	Picasso	11000/D
			Citroen	Berlingo	11000/D
			Citroen	Saxo	11000/D
			Citroen	Xara	11000/D
			Daewoo	Matiz	11000/W
			Daewoo	Leganza	11000/W
			Daewoo	Nubira	11000/D
			Daewoo	Lanos	11000/D
			Daewoo	Tacuma	11000/D
			Fiat	Doblo	11000/D
			Fiat	Multipla	11000/H
			Fiat	Ducato 2,5	11000/D
			Fiat	Nuova Punto	11000/D
			Fiat	Scudo	11000/D
			Fiat	Marea	11000/H
			Fiat	Bravo	11000/H
			Fiat	Seicento	11000/H
			Ford	Focus	11000/D
			Ford	Mondeo	11000/D
			Ford	Ka	11000/D
			Ford	Fiesta	11000/W
			Hyundai	Lantra	11000/W
			Hyundai	Sonica	11000/W
			Hyundai	Accent	11003/4
			Honda	CRV	11000/6
			Honda	Accord	11003/6
			Honda	Civic	11003/4
			Honda	HRV	11003/4
			Honda	S 2000	11003/4
			Jeep	Cheeroki	11000/W
			Kia	Schuma	11000/D
			Kia	Sportage	11000/D
			Kia	GTX	11000/D
			Kia	Carens	11000/D
			Kia	Rio RG	11003/5
			Kia	Joice LS	11003/8
			Lancia	Lybra	11000/H
			Lancia	Y	11000/H
			Lancia	K	11000/D
			Lancia	Z	11000/D
			Lancia	Thema	11000/D
			Lexus	Tutte	11003/1
			Mazda	Mx5	11003/5
			Mazda	323F	11000/D
			Voor vervolg zie blz. 4		






Article	Plug series	Diameter (A) mm	Article	Plug series	Diameter (A) mm
11000/A	type A	25	11000/M	type M	68,5
11000/B	type B	21,5	11000/P	type P	77
11000/C	type C	28,5	11000/R	type R	33,5
11000/D	type D	43	11000/T	type T	44
11000/E	type E	48	11000/U	type U	76
11000/F	type F	52,5	11000/X	type X	44,5
11000/G	type G	64	11000/Y	type Y	34,5
11000/H	type H	41,5	11000/Z	type Z	58,5
11000/I	type I	59	11000/W Universal plug W 1) ø 20 mm 2) ø 28 mm 3) ø 45 mm		
11000/K	type K	61,5			
11000/L	type L	76,5			





		Omschrijving		Art.nr
		ADAPTERS VOOR REMONTLUCHTER		
		AUTOMERK	MODEL	
		Mercedes	ALLE MODELLEN	11000/D
		MG		11000/W
		Mitsubishi	Space star	11000/U
		Mitsubishi	Pajero	11000/W
		Mitsubishi	Pajero L200	11000/U
		Mitsubishi	Space runner voor 1998	11000/U
		Mitsubishi	Space runner na 1998	11000/W
		Mitsubishi	Carisma	11000/U
		Nissan	ALLE MODELLEN	11000/W
		Opel	Agila	11000/D
		Opel	Zafira	11000/D
		Opel	Omega	11000/D
		Opel	Corsa	11000/D
		Opel	Frontera	11000/D
		Peugeot	ALLE MODELLEN	11003/3
		Renault	ALLE MODELLEN	11000/D
		Rover	820 Ti	11000/D
		Rover	75	11000/W
		Rover	414 Si	11000/D
		Rover	620 Sdi	11003/6
		Rover	45	11003/6
		Rover	25	11003/6
		Rover	Discovery	11000/W
		Saab		11000/D
		Seat	Ibiza	11000/D
		Seat	Cordoba	11000/D
		Seat	Vario	11000/D
		Seat	Arosa	11000/D
		Seat	Leon	11000/D
		Seat	Alhambra	11000/D
		Smart		11000/D
		Subaru	Impreza	11000/U
		Subaru	Legacy	11000/W
		Subaru	Forester S	11000/W
		Subaru	WRX	11000/W
		Suzuki	Vitara	11003/7
		Suzuki	Wagon R	11000/D
		Suzuki	Ignis	11000/W
		Suzuki	Jummi	11003/7
		Suzuki	Baleno	11000/W
		Toyota	Pick up Hilus	11003
		Toyota	Land cruiser	11003
		Toyota	Corolla	11003
		Toyota	Carina E	11003
		Toyota	Reninger	11003
		Toyota	Yaris	11003
		Volvo	V40-S40	11000/U
		Volvo	V70	11000/D
		Volkswagen	Polo	11000/D
		Volkswagen	Lupo	11000/D
		Volkswagen	Passat	11000/D
		Volkswagen	Golf	11000/D

Article	Plug series	Diameter (A) mm	Article
11000/A	type A	25	11000/M
11000/B	type B	21,5	11000/P
11000/C	type C	26,5	11000/R
11000/D	type D	43	11000/T
11000/E	type E	48	11000/U
11000/F	type F	52,5	11000/X
11000/G	type G	64	11000/Y
11000/H	type H	41,5	11000/Z
11000/I	type I	59	11000/W
11000/K	type K	61,5	Universal plug W
11000/L	type L	76,5	1) ø 20 mm 2) ø 28 mm 3) ø 45 mm







Article	Plug series	Diameter (A) mm	Article
11003/1		42,2 42,5	11003
11003/2		42,8	
11003/3		53,8 54,0	
11003/4		56,0	10601
11003/5		65,7	
11003/6		74,2	
11003/7		58,8	10602
11003/8		33,7	
11003/9		35,8	





11000 serie


	Omschrijving	Art.nr
 <p data-bbox="359 548 502 582">Detail pomp</p>	<p data-bbox="694 313 957 347">RADIATEURTESTER</p> <p data-bbox="694 347 1340 560">Onder druk testen van het koelsysteem op lekkages. Deze set is geschikt voor Europese, Aziatische en Japanse automobielen. De set bestaat uit een handpomp met manometer en 10 verschillende adapters en 3 houders. Alles overzichtelijk opgeborgen in een kunststof koffer. Type 415</p>	<p data-bbox="1396 313 1476 347">27155</p>
 <p data-bbox="255 952 606 1019">Koffer met pomp en adapters 27155</p>		
 <p data-bbox="391 1288 470 1321">27136</p>	<p data-bbox="694 1108 1276 1142">VERSTUIVERTESTER VOOR DIESEL 400 BAR</p> <p data-bbox="694 1142 1372 1321">Handbediende diesel verstuivertester. Het is mogelijk om zowel de juiste werkdruk als de verneveling van de verstuiver te controleren. Compleet met aansluitnippels type 472, M14x14 en art.473, M14x12. Kan op een werkbank gemonteerd worden. Inclusief tabellenkaart. Werkdruk 400 Bar.</p>	<p data-bbox="1396 1108 1476 1142">27136</p>
 <p data-bbox="391 1624 470 1657">27145</p>	<p data-bbox="694 1444 1348 1478">AFZUIGINSTALLATIE VOOR VERSTUIVER TESTER</p> <p data-bbox="694 1478 1364 1612">De installatie is ontworpen voor een goede visuele controle van de juiste verneveling van verstuivers en tegelijkertijd voor het afzuigen, filteren en opvangen van de dure testvloeistof in een reservoir. De werking geschiedt door de onderdruk die ontstaat als het apparaat wordt aangesloten op de perslucht. De verstuiver wordt op eenvoudige wijze in een houder ingeklemd. Compleet met koppelstuk. Type 430. afgebeeld met 27136 behoort niet tot de levering.</p>	<p data-bbox="1396 1444 1476 1478">27145</p>
 <p data-bbox="335 1848 526 1881">27169 en 27170</p>		
	<p data-bbox="694 1814 973 1848">ACCU VULKAN ZECA</p> <p data-bbox="694 1848 1197 1960">Vervaardigd van transparant polyethyleen. Voorzien van robuuste snelsluiser Inhoud 2 liter Kleur, geel</p> <p data-bbox="694 1960 1276 1993">Reserve snelsluiser voor bovenstaande vulkan</p>	<p data-bbox="1396 1814 1476 1848">27169</p> <p data-bbox="1396 1960 1476 1993">27170</p>

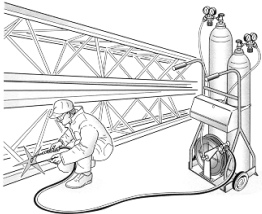




	Omschrijving	Art.nr
	<p>MOTORENHOUDERS</p> <p>Draaibare motorhouder met opspankop 500kg, type R 10</p>	<p>750375</p>
<p>750375</p> 	<p>Draaibare motorhouder met dubbele opspankop, 800kg, type R 12 verrijdbaar met lekbak</p>	<p>750377</p>
<p>750377</p> 	<p>Draaibare motorhouder met dubbele opspankop, 1200kg, type R 11 verrijdbaar met lekbak</p>	<p>750376</p>
<p>750376</p>  <p>750378</p>	<p>Motoren en versnellingsbak houder, 360 graden draaibaar en verrijdbaar, type R 15.</p> <p>Speciale opspansets voor diverse merken motoren op bestelling verkrijgbaar.</p>	<p>750378</p>



	Omschrijving	Art.nr
 <p data-bbox="384 701 480 730">715014</p>	<p data-bbox="689 253 967 282">Analoge koplamp tester</p> <p data-bbox="689 313 1378 649">Het onderstel met instelbare wielen, waardoor een exacte uitlijning tussen de optische camera en het voertuig. Het spiegel paneel voorziet een juiste opstelling van de tester ten opzichte van de hartlijn van het voertuig. Het camerahuis is zeer precies in hoogte verstelbaar doormiddel van een speciaal handgreep. De reflectie spiegel is vertikaal verstelbaar doormiddel van een instelwiel met waarde indeling. De lens heeft een diameter van 200 mm Ø. De schaal verdeling op de luxmeter is in 3 waardes ingedeeld, ook voor halogeen lampen.</p>	<p data-bbox="1394 253 1490 282">715014</p>
 <p data-bbox="274 967 587 996">Analoge 3 delige luxmeter</p>  <p data-bbox="384 1583 480 1612">715016</p>	<p data-bbox="689 739 979 768">Digitale koplamp tester</p> <p data-bbox="689 772 1378 891">Het onderstel met instelbare wielen, waardoor een exacte uitlijning tussen de optische camera en het voertuig. Het camerahuis is zeer precies in hoogte verstelbaar doormiddel van een speciaal handgreep.</p> <ul data-bbox="740 925 1342 1144" style="list-style-type: none"> • Elektronisch bedieningspaneel met digitale lux meter • Laser pointer voor een juiste opstelling van de tester ten opzichte van de hartlijn van het voertuig • Voorzien van printer voor testrapport • RS232 aansluiting voor PC <div data-bbox="716 1227 1102 1391">  <p data-bbox="727 1395 1091 1424">Elektronisch bedieningspaneel</p> </div> <div data-bbox="1158 1223 1342 1391">  <p data-bbox="1136 1395 1294 1424">Laser pointer</p> </div> <div data-bbox="759 1451 935 1686">  <p data-bbox="783 1686 863 1715">Printer</p> </div> <div data-bbox="1023 1525 1321 1686">  <p data-bbox="1062 1686 1283 1715">RS232 aansluiting</p> </div>	<p data-bbox="1394 739 1490 768">715016</p>

	Omschrijving	Art.nr
 <p>27228</p>	<p>LED INSPECTIELAMP LAS VEGAS Heldere lichtbron met 30 witte Led' s geeft 900 Lux op 50cm afstand. Oplaadbaar accu 4,8 volt-3300 mAh brandtijd ca.4 uur. Beschermd rubber huis , slagvast en oliebestendig. Acculader 100-230 v, 50-60Hz met 2 mtr. kabel en stekker. Elektronische beveiliging tegen overo-plading. Beschermd soft touch aan/uit schakelaar. Beschermingsklasse lamp IP65. Beschermingsklasse lader IP20. Type 340 Type 341 los glas</p>	<p>27228 27229</p>
 <p>27135</p>	<p>LOOPLAMP TYPE 306 De traditionele korflamp, gekeurd door het IMQ, is geschikt voor algemeen gebruik, kunststof handgreep met schakelaar en metalen korf met reflector. Maximum 60 watt. Wordt geleverd zonder gloeilamp. Beschermingsklasse IP20. Type T306/10</p>	<p>27135</p>
 <p>27330 LED looplamp 329</p>	<p>LED LOOPLAMP TYPE 329 Ultra compacte en elegante vormgeving. Heeft een langere levensduur als een traditionele gloeilamp, wordt niet warm, heeft een grote lichtopbrengst en verbruikt een minimum aan energie. 30 LED's ultra wit. Beschermingsklasse IP55. Ingebouwde elektronische ontsteking. Met schakelaar in kunststof behuizing. Voorzien van rubber kabel, 2x1mm² Klasse H05RN-F. Beschermingsklasse IP55. Type 329/10 230V</p>	<p>27330</p>
 <p>27451 PL looplamp AM8</p>	<p>PL LOOPLAMP TYPE AMERICA PL lamp 11 watt, lichtopbrengst gelijk aan 75 watt gloeilamp. 10 meter kabel met stekker Type AM8/10/230</p>	<p>27451</p>
 <p>27452 PL looplamp 375</p>	<p>PL LOOPLAMP TYPE 375 PL lamp 11 watt, lichtopbrengst gelijk aan 75 watt gloeilamp. Lampvoet E27 spaarlamp. 10 meter kabel met stekker Type 375/10/230</p>	<p>27452</p>
		

	Omschrijving	Art.nr
 <p>27334 LED Looplamp haspel</p>	<p>KABELHASPEL 230 VOLT MET LED LOOPLAMP Veerbekrachtigde zelfoprollende kabelhaspel in gesloten kunststof huis met metalen scharnierende muurbeugel. Blokkeert iedere 50cm, kan ook worden uitgeschakeld. Primaire aansluitkabel, lengte 1 meter, zonder stekker. Kabellengte 15,5 meter, waarvan 1,5 meter buiten de haspel. Rubber kabel H05RN-F, beschermingsklasse IP 55. LED looplamp met 30 LED' s, ultra compacte en elegante vormgeving, heeft een grote lichtopbrengst en verbruikt een minimum aan energie. Schakelaar, kunststof behuizing. Voeding 230 Volt. Type 5907/329 230V</p>	<p>27334</p>
 <p>27468 verlengkabel haspel</p> <p>SERIE AMERICA</p>	<p>ZECA KUNSTSTOF VERLENGKABEL HASPEL 15 METER SERIE 4000</p> <p>Veeerbekrachtigde zelfoprollende slanghaspel in gesloten kunststof huis met metalen scharnierende muurbeugel. Blokkeert iedere 50cm, kan ook worden uitgeschakeld.</p> <ul style="list-style-type: none"> - Kabeldiameter 3 x 1.5 mm² - Vermogen afname opgerold 1200 watt - Vermogen afname afgerold 1800 watt - Randaarde stekker en 3 weg stekkerdoos - Stroomtoevoer max. 250 volt - Type 4315 GS 3 	<p>27468</p>
 <p>27457 verlengkabel haspel</p>	<p>Blokkeer mechanisme Bij haspel montage aan het plafond benodigd, hiermede wordt de haspel aan de montagebeugel gefixeerd. Art.nr.949/804/4000</p> <p>ZECA KUNSTSTOF VERLENGKABEL HASPEL 15 METER SERIE AMERICA</p> <p>Veeerbekrachtigde zelfoprollende slanghaspel in gesloten kunststof huis met metalen scharnierende muurbeugel. Blokkeert iedere 50cm, kan ook worden uitgeschakeld.</p> <ul style="list-style-type: none"> - Kabeldiameter 3 x 1.5 mm² - Vermogen afname opgerold 1200 watt - Vermogen afname afgerold 1800 watt - Randaarde stekker en 3 weg stekkerdoos - Stroomtoevoer max. 250 volt - Type AM40/315 GS 3 	<p>27301</p>
 <p>27461 PL looplamp haspel</p>	<p>ZECA KUNSTSTOF LOOPLAMP HASPEL 15 METER SERIE AMERICA MET PL LAMP</p> <p>Veeerbekrachtigde zelfoprollende haspel in gesloten kunststof huis met metalen scharnierende muurbeugel. PL lamp 11 watt, lichtopbrengst gelijk aan 75 watt gloeilamp. PL lamp AM8 Blokkeert iedere 50cm, kan ook worden uitgeschakeld. Type AM57/AM8 230V</p>	<p>27457</p> <p>27461</p>

	Omschrijving	Art.nr
 <p data-bbox="363 719 496 745">7000 serie</p>	<p data-bbox="692 282 1246 311">Elektriciteits Haspels serie 7000 “Magnum”</p> <p data-bbox="692 342 823 371">Algemeen Veerbekrachtigde zelfoprollende haspel in gesloten kunststof huis met metalen scharnierbare muurbeugel. De kabel kan iedere 50 cm worden geblokkeerd. Van de totaal opgegeven kabellengte blijft 1 meter buiten de haspel. Voorzien van PVC kabel (H0VV-F) Beschermingsklasse IP 42 en IMO keur.</p> <p data-bbox="692 622 962 651">230 volt uitvoeringen</p> <p data-bbox="692 712 1294 772">3 x 1.5 mm²- kabellengte 27 mtr. 1100 – 1800 watt vermogen opgerold/afgerold. Type 7315</p> <p data-bbox="692 801 1294 862">3 x 2.5 mm²- kabellengte 22 mtr. 2000 – 3000 watt vermogen opgerold/afgerold. Type 7325</p> <p data-bbox="692 898 962 927">400 volt uitvoeringen</p> <p data-bbox="692 956 1294 1016">4 x 1.5 mm²- kabellengte 27 mtr. 1100 – 1800 watt vermogen opgerold/afgerold. Type 7415</p> <p data-bbox="692 1046 1294 1106">4 x 2.5 mm²- kabellengte 20 mtr. 2000 – 3000 watt vermogen opgerold/afgerold. Type 7425</p> <p data-bbox="692 1135 1294 1196">5 x 1.5 mm²- kabellengte 22 mtr. 1500 – 2200 watt vermogen opgerold/afgerold. Type 7515</p> <p data-bbox="692 1225 1294 1285">5 x 2.5 mm²- kabellengte 17 mtr. 2000 – 3000 watt vermogen opgerold/afgerold. Type 7525</p> <p data-bbox="692 1321 976 1350">Blokkeer mechanisme</p> <p data-bbox="692 1355 1358 1442">Bij haspel montage aan het plafond benodigd, hiermede wordt de haspel aan de montagebeugel gefixeerd. Art.949/805/7000</p>	<p data-bbox="1394 712 1473 741">27306</p> <p data-bbox="1394 801 1473 831">27307</p> <p data-bbox="1394 956 1473 985">27308</p> <p data-bbox="1394 1046 1473 1075">27309</p> <p data-bbox="1394 1135 1473 1164">27310</p> <p data-bbox="1394 1225 1473 1254">27311</p> <p data-bbox="1394 1321 1473 1350">27312</p>

	Omschrijving	Art.nr
  <p data-bbox="303 840 558 869">9430701 en 9430702</p>	<p data-bbox="730 253 1308 309">RAASM SLANGHASPEL VOOR GAS EN ZUURSTOF SERIE 430 VASTE UITVOERING</p> <p data-bbox="689 342 1380 622"> Veerbekrachtigde zelfoprollende metaal gemoffelde open slanghaspel. De slanguitloop is verstelbaar, waardoor de haspel aan de wand, plafond en werkbank een laskar gemonteerd kan worden. De haspel is voorzien van een dubbele rubber slang met textiel inlage voor het soepel en langdurig op en af rollen. Voorzien van een verstelbare slangstop. Een verbindingslang van 150 cm lengte wordt bijgeleverd. </p> <p data-bbox="689 651 1093 741"> Slang inlaat female 1/4" G wartel Slang uitlaat female 1/4" G wartel Max. werkdruk 20 bar </p> <p data-bbox="689 770 1197 801">Slanghaspel met 13 meter 2x1/4" slang</p> <p data-bbox="689 831 1212 862">Slanghaspel met 12 meter 2x5/16" slang</p>	<p data-bbox="1396 770 1500 801">9430701</p> <p data-bbox="1396 831 1500 862">9430702</p>
 <p data-bbox="303 1254 558 1283">9530701 en 9530703</p>	<p data-bbox="813 1048 1225 1079">SERIE 530 VASTE UITVOERING</p> <p data-bbox="689 1108 1197 1140">Slanghaspel met 17 meter 2x1/4" slang</p> <p data-bbox="689 1169 1212 1200">Slanghaspel met 15 meter 2x5/16" slang</p>	<p data-bbox="1396 1108 1500 1140">9530701</p> <p data-bbox="1396 1169 1500 1200">9530703</p>
 <p data-bbox="303 1657 558 1686">9540701 en 9540704</p>	<p data-bbox="813 1415 1225 1471">SERIE 540 VASTE UITVOERING GROTE SLANG CAPACITEIT</p> <p data-bbox="689 1500 1197 1532">Slanghaspel met 25 meter 2x1/4" slang</p> <p data-bbox="689 1561 1212 1592">Slanghaspel met 25 meter 2x5/16" slang</p>	<p data-bbox="1396 1500 1500 1532">9540701</p> <p data-bbox="1396 1561 1500 1592">9540704</p>
		

	Omschrijving	Art.nr
	<p>WERKBANKEN Werkbanken met naar keuze een metalen of houten werkblad. Alle werkbanken zijn voorzien van een afsluitbare lade en onderblad.</p> <p>Metalen werkblad Werkbank, afm. 1500x700x900mm, type AB 40 Werkbank, afm. 2000x700x900mm, type AB 42</p>	<p>750415 750416</p>
	<p>Houten werkblad Werkbank, afm. 1500x700x900mm, type AB 40L Werkbank, afm. 2000x700x900mm, type AB 42 L</p>	<p>750417 750418</p>
	<p>GEREEDSCHAPBORDEN Geperforeerd wandbord met horizontale aflegplank. Gereedschapbord, afm. 1000x850mm, type AP 43 Gereedschapbord, afm. 1500x850mm, type AP 44 Gereedschapbord, afm. 2000x850mm, type AP 45 Gereedschaphaak voor wandbord.</p>	<p>750420 750421 750422 750419</p>

	Omschrijving	Art.nr
	<p>ONDERDELENWASMACHINE RVS MET VERWARMING</p> <p>Automatische wasmachine voor het wassen van onderdelen met water en reinigingsmiddel. Het wassen gebeurt door middel van hoge druk jets in combinatie met een roterende rommel. Bak en pomp zijn uit RVS vervaardigd. Het verwarmingssysteem is uitgevoerd met een timer. De machine is tevens uitgevoerd met een laagspanning bedieningspaneel.</p> <p>Type VE 800 M</p> <p>Technische specificaties:</p> <p>Diameter korf in mm : 800 Capaciteit in kg : 120 Bruikbare hoogte in mm : 500 Tank capaciteit in liters : 100 Vermogen verwarming in kW: 4 Vermogen pomp in kW : 0,55 Elektrische aansluiting : 400V, 3 fasen Gewicht in kg : 90</p> <p>Afmetingen in mm : Breedte :1040 Diepte :1000 Hoogte :1040</p>	750390
<p>750390</p> 		
<p>750390</p>  <p>Bovenaanzicht interieur</p>		