
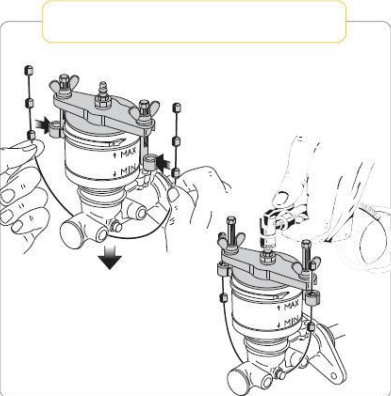















	Omschrijving	Art.nr																														
 <p data-bbox="384 840 475 869">910705</p>	<p data-bbox="691 253 1158 282"><b>PNEUMATISCHE REMONTLUCHTER</b></p> <p data-bbox="691 286 1377 405">Remontluchter om rem en koppelingssystemen te ontluften of te verversen. De verchromde tank bestaat uit 2 luchtkamers en een remoliereservoir met een inhoud van 5 liter.</p> <p data-bbox="691 439 1353 528">De perslucht voorraad kamer maakt het mogelijk om de unit overall mee naar toe te nemen. In enkele minuten kan één persoon een ontluftung uitvoeren.</p> <p data-bbox="691 562 1342 712">Ook installaties met ABS kunnen worden ontluft, met max. 1 Bar. De druk op de oliekamer is instelbaar en wordt met een manometer aangeven. Maximum druk op de oliekamer is 2 bar. Maximum druk in de perslucht voorraad kamer 10 bar.</p> <p data-bbox="691 745 1361 864">Tot de standaard levering behoren 2 remolie opvangtankjes met afvoerslangen met rubber nippels en vultrechter. Een gereedschapbakje maakt het geheel compleet.</p>	<p data-bbox="1393 253 1489 282"><b>910705</b></p>																														
 <p data-bbox="555 1238 651 1267">Art. 11001</p>	<p data-bbox="691 925 1046 954"><b>REMOLIE OPVANGTANKJE</b></p> <p data-bbox="691 958 1134 987">met afvoerslangen met rubber nippel.</p> <p data-bbox="691 1021 1078 1050"><b>UNIVERSELE KLEMADAPTER</b></p> <p data-bbox="691 1055 1305 1111">Conische rubber klemadapter met aansluitnippel tot Ø 50 mm.</p> <p data-bbox="691 1144 1050 1173"><b>STANDAARD ADAPTERSET</b></p> <p data-bbox="691 1178 1257 1234">5 schroefadapters en 1 universele klemadapter. Adapters : A-D-F-I-T-W. zie blz. 3 – 5.</p>	<p data-bbox="1393 925 1489 954"><b>910801</b></p> <p data-bbox="1393 1021 1505 1050"><b>911001W</b></p> <p data-bbox="1393 1133 1489 1162"><b>911001</b></p>																														
 <p data-bbox="555 1440 651 1469">Art. 11002</p>	<p data-bbox="691 1261 1015 1290"><b>SPECIALE ADAPTERSET</b></p> <p data-bbox="691 1294 1262 1350">12 schroefadapters, B-C-E-H-K-L-M-P-R-U-X-Z. <b>voor adapters zie blz. 2 t/m 5</b></p>	<p data-bbox="1393 1261 1489 1290"><b>911002</b></p>																														
 <p data-bbox="344 1731 520 1760">Truckadapters</p>	<p data-bbox="691 1529 1278 1559"><b>TRUCK ADAPTERS VOOR REMONTLUCHTER</b></p> <table data-bbox="691 1592 1377 1906"> <thead> <tr> <th data-bbox="691 1592 847 1621"><b>AUTOMERK</b></th> <th data-bbox="1262 1592 1366 1621"><b>MODEL</b></th> <th data-bbox="1393 1626 1417 1899"></th> </tr> </thead> <tbody> <tr> <td>Iveco</td> <td>370/10,24</td> <td>D</td> </tr> <tr> <td>Iveco</td> <td>Turbocity</td> <td>D</td> </tr> <tr> <td>Iveco</td> <td>Eurocargo 75-14</td> <td>L</td> </tr> <tr> <td>Iveco</td> <td>Eurocargo 80-18</td> <td>L</td> </tr> <tr> <td>Iveco</td> <td>Eurotech</td> <td>H</td> </tr> <tr> <td>Iveco</td> <td>Eurostar</td> <td>H</td> </tr> <tr> <td>Iveco</td> <td>Eurocargo</td> <td>H</td> </tr> <tr> <td>Iveco</td> <td>Dayli</td> <td>D</td> </tr> <tr> <td>Inbus</td> <td>210 Serie 177</td> <td>L + D</td> </tr> </tbody> </table>	<b>AUTOMERK</b>	<b>MODEL</b>		Iveco	370/10,24	D	Iveco	Turbocity	D	Iveco	Eurocargo 75-14	L	Iveco	Eurocargo 80-18	L	Iveco	Eurotech	H	Iveco	Eurostar	H	Iveco	Eurocargo	H	Iveco	Dayli	D	Inbus	210 Serie 177	L + D	
<b>AUTOMERK</b>	<b>MODEL</b>																															
Iveco	370/10,24	D																														
Iveco	Turbocity	D																														
Iveco	Eurocargo 75-14	L																														
Iveco	Eurocargo 80-18	L																														
Iveco	Eurotech	H																														
Iveco	Eurostar	H																														
Iveco	Eurocargo	H																														
Iveco	Dayli	D																														
Inbus	210 Serie 177	L + D																														

	Omschrijving	Art.nr
 <p style="text-align: right; font-size: small;">Art. 11004</p>	<p><b>ADAPTERHOUDER VOOR REMOLIE RESERVOIR</b> Voor afdichtpluggen serie 911003</p>	<p><b>911003</b></p>
<p style="text-align: center;">911004</p>	<p><b>SPECIALE ADAPTERSET</b> Adapterhouder 911003 met 9 afdichtpluggen 911003/1 t/m 911003/9</p>	<p><b>911004</b></p>
	<p><b>AFDICHTPLUGGEN VOOR HOOFDREMCLINDER RESERVOIR</b></p> <p style="text-align: right;">Art. nr:</p> <p>Diameter 42.2 - 42.5 mm     <b>911003/1</b>  Diameter 42.8 mm     <b>911003/2</b>  Diameter 53.8 – 54.0 mm     <b>911003/3</b>  Diameter 56.0 mm     <b>911003/4</b>  Diameter 65.7 mm     <b>911003/5</b>  Diameter 74.2 mm     <b>911003/6</b>  Diameter 58.8 mm     <b>911003/7</b>  Diameter 33.7 mm     <b>911003/8</b>  Diameter 35.8 mm     <b>911003/9</b></p>	
<p style="text-align: center;">Montage voorbeeld 911004</p>		







		Omschrijving		Art.nr																																																																		
		<b>ADAPTERS VOOR REMONTLUCHTER</b>																																																																				
		<b>AUTOMERK</b>	<b>MODEL</b>																																																																			
<table border="1"> <thead> <tr> <th>Article</th> <th>Plug series</th> <th>Diameter (A) mm</th> <th>Article</th> <th>Plug series</th> <th>Diameter (A) mm</th> </tr> </thead> <tbody> <tr> <td>11000/A</td> <td>type A</td> <td>25</td> <td>11000/M</td> <td>type M</td> <td>68,5</td> </tr> <tr> <td>11000/B</td> <td>type B</td> <td>21,5</td> <td>11000/P</td> <td>type P</td> <td>77</td> </tr> <tr> <td>11000/C</td> <td>type C</td> <td>26,5</td> <td>11000/R</td> <td>type R</td> <td>33,5</td> </tr> <tr> <td>11000/D</td> <td>type D</td> <td>43</td> <td>11000/T</td> <td>type T</td> <td>44</td> </tr> <tr> <td>11000/E</td> <td>type E</td> <td>48</td> <td>11000/U</td> <td>type U</td> <td>76</td> </tr> <tr> <td>11000/F</td> <td>type F</td> <td>52,5</td> <td>11000/X</td> <td>type X</td> <td>44,5</td> </tr> <tr> <td>11000/G</td> <td>type G</td> <td>64</td> <td>11000/Y</td> <td>type Y</td> <td>34,5</td> </tr> <tr> <td>11000/H</td> <td>type H</td> <td>41,5</td> <td>11000/Z</td> <td>type Z</td> <td>58,5</td> </tr> <tr> <td>11000/I</td> <td>type I</td> <td>59</td> <td rowspan="3">                     11000/W                      Universal plug W                      1) ø 20 mm                      2) ø 28 mm                      3) ø 45 mm                 </td> <td></td> </tr> <tr> <td>11000/K</td> <td>type K</td> <td>61,5</td> <td></td> </tr> <tr> <td>11000/L</td> <td>type L</td> <td>76,5</td> <td></td> </tr> </tbody> </table>		Article	Plug series	Diameter (A) mm	Article	Plug series	Diameter (A) mm	11000/A	type A	25	11000/M	type M	68,5	11000/B	type B	21,5	11000/P	type P	77	11000/C	type C	26,5	11000/R	type R	33,5	11000/D	type D	43	11000/T	type T	44	11000/E	type E	48	11000/U	type U	76	11000/F	type F	52,5	11000/X	type X	44,5	11000/G	type G	64	11000/Y	type Y	34,5	11000/H	type H	41,5	11000/Z	type Z	58,5	11000/I	type I	59	11000/W Universal plug W 1) ø 20 mm 2) ø 28 mm 3) ø 45 mm		11000/K	type K	61,5		11000/L	type L	76,5			
		Article	Plug series	Diameter (A) mm	Article	Plug series	Diameter (A) mm																																																															
11000/A	type A	25	11000/M	type M	68,5																																																																	
11000/B	type B	21,5	11000/P	type P	77																																																																	
11000/C	type C	26,5	11000/R	type R	33,5																																																																	
11000/D	type D	43	11000/T	type T	44																																																																	
11000/E	type E	48	11000/U	type U	76																																																																	
11000/F	type F	52,5	11000/X	type X	44,5																																																																	
11000/G	type G	64	11000/Y	type Y	34,5																																																																	
11000/H	type H	41,5	11000/Z	type Z	58,5																																																																	
11000/I	type I	59	11000/W Universal plug W 1) ø 20 mm 2) ø 28 mm 3) ø 45 mm																																																																			
11000/K	type K	61,5																																																																				
11000/L	type L	76,5																																																																				
Audi	A2	11000/D																																																																				
Audi	A4	11000/D																																																																				
Audi	A6	11000/D																																																																				
BMW	ALLE MODELLEN	11000/D																																																																				
Chrysler	PT Cruiser	11000/W																																																																				
Chrysler	Voyager	11000/W																																																																				
Citroen	Picasso	11000/D																																																																				
Citroen	Berlingo	11000/D																																																																				
Citroen	Saxo	11000/D																																																																				
Citroen	Xara	11000/D																																																																				
Daewoo	Matiz	11000/W																																																																				
Daewoo	Leganza	11000/W																																																																				
Daewoo	Nubira	11000/D																																																																				
Daewoo	Lanos	11000/D																																																																				
Daewoo	Tacuma	11000/D																																																																				
Fiat	Doblo	11000/D																																																																				
Fiat	Multipla	11000/H																																																																				
Fiat	Ducato 2,5	11000/D																																																																				
Fiat	Nuova Punto	11000/D																																																																				
Fiat	Scudo	11000/D																																																																				
Fiat	Marea	11000/H																																																																				
Fiat	Bravo	11000/H																																																																				
Fiat	Seicento	11000/H																																																																				
Ford	Focus	11000/D																																																																				
Ford	Mondeo	11000/D																																																																				
Ford	Ka	11000/D																																																																				
Ford	Fiesta	11000/D																																																																				
Hyundai	Lantra	11000/W																																																																				
Hyundai	Sonica	11000/W																																																																				
Hyundai	Accent	11003/4																																																																				
Honda	CRV	11000/6																																																																				
Honda	Accord	11003/6																																																																				
Honda	Civic	11003/4																																																																				
Honda	HRV	11003/4																																																																				
Honda	S 2000	11003/4																																																																				
Jeep	Cheeroki	11000/W																																																																				
Kia	Schuma	11000/D																																																																				
Kia	Sportage	11000/D																																																																				
Kia	GTX	11000/D																																																																				
Kia	Carens	11000/D																																																																				
Kia	Rio RG	11003/5																																																																				
Kia	Joice LS	11003/8																																																																				
Lancia	Lybra	11000/H																																																																				
Lancia	Y	11000/H																																																																				
Lancia	K	11000/D																																																																				
Lancia	Z	11000/D																																																																				
Lancia	Thema	11000/D																																																																				
Lexus	Tutte	11003/1																																																																				
Mazda	Mx5	11003/5																																																																				
Mazda	323F	11000/D																																																																				
		Voor vervolg zie blz. 4																																																																				

		Omschrijving		Art.nr
		<b>ADAPTERS VOOR REMONTLUCHTER</b>		
		<b>AUTOMERK</b>	<b>MODEL</b>	
		Mercedes	ALLE MODELLEN	11000/D
		MG		11000/W
		Mitsubishi	Space star	11000/U
		Mitsubishi	Pajero	11000/W
		Mitsubishi	Pajero L200	11000/U
		Mitsubishi	Space runner voor 1998	11000/U
		Mitsubishi	Space runner na 1998	11000/W
		Mitsubishi	Carisma	11000/U
		Nissan	ALLE MODELLEN	11000/W
		Opel	Agila	11000/D
		Opel	Zafira	11000/D
		Opel	Omega	11000/D
		Opel	Corsa	11000/D
		Opel	Frontera	11000/D
		Peugeot	ALLE MODELLEN	11003/3
		Renault	ALLE MODELLEN	11000/D
		Rover	820 Ti	11000/D
		Rover	75	11000/W
		Rover	414 Si	11000/D
		Rover	620 Sdi	11003/6
		Rover	45	11003/6
		Rover	25	11003/6
		Rover	Discovery	11000/W
		Saab		11000/D
		Seat	Ibiza	11000/D
		Seat	Cordoba	11000/D
		Seat	Vario	11000/D
		Seat	Arosa	11000/D
		Seat	Leon	11000/D
		Seat	Alhambra	11000/D
		Smart		11000/D
		Subaru	Impreza	11000/U
		Subaru	Legacy	11000/W
		Subaru	Forester S	11000/W
		Subaru	WRX	11000/W
		Suzuki	Vitara	11003/7
		Suzuki	Wagon R	11000/D
		Suzuki	Ignis	11000/W
		Suzuki	Jummi	11003/7
		Suzuki	Baleno	11000/W
		Toyota	Pick up Hilus	11003
		Toyota	Land cruiser	11003
		Toyota	Corolla	11003
		Toyota	Carina E	11003
		Toyota	Reninger	11003
		Toyota	Yaris	11003
		Volvo	V40-S40	11000/U
		Volvo	V70	11000/D
		Volkswagen	Polo	11000/D
		Volkswagen	Lupo	11000/D
		Volkswagen	Passat	11000/D
		Volkswagen	Golf	11000/D
				
11000 serie				






	Omschrijving	Art.nr
 <p>Detail pomp</p>	<p><b>RADIATEURTESTER</b>                      Onder druk testen van het koelsysteem op lekkages. Deze set is geschikt voor Europese, Aziatische en Japanse automobielen. De set bestaat uit een handpomp met manometer en 10 verschillende adapters en 3 houders. Alles overzichtelijk opgeborgen in een kunststof koffer. Type 415</p>	<p><b>27155</b></p>
 <p>Koffer met pomp en adapters 27155</p>		
 <p>27136</p>	<p><b>VERSTUIVERTESTER VOOR DIESEL 400 BAR</b>                      Handbediende diesel verstuivertester. Het is mogelijk om zowel de juiste werkdruk als de verneveling van de verstuiver te controleren. Compleet met aansluitnippels type 472, M14x14 en art.473, M14x12. Kan op een werkbank gemonteerd worden. Inclusief tabellenkaart. Werkdruk 400 Bar.  <b>Opgelet. Gebruik alleen speciale testvloeistof Nooit diesel brandstof!!!</b>                      Type 470/400B.</p>	<p><b>27136</b></p>
 <p>27145</p>	<p><b>AFZUIGINSTALLATIE VOOR VERSTUIVER TESTER</b>                      De installatie is ontworpen voor een goede visuele controle van de juiste verneveling van verstuivers en tegelijkertijd voor het afzuigen, filteren en opvangen van de dure testvloeistof in een reservoir. De werking geschiedt door de onderdruk die ontstaat als het apparaat wordt aangesloten op de perslucht. De verstuiver wordt op eenvoudige wijze in een houder ingeklemd. Compleet met koppelstuk. Type 430. afgebeeld met 27136 behoort niet tot de levering.</p>	<p><b>27145</b></p>
 <p>27169 en 27170</p>	<p><b>ACCU VULKAN ZECA</b>                      Vervaardigd van transparant polyethyleen. Voorzien van robuuste snelsluiser                      Inhoud 2 liter                      Kleur, geel</p>	<p><b>27169</b></p>
	<p><b>Reserve snelsluiser</b> voor bovenstaande vulkan</p>	<p><b>27170</b></p>


	Omschrijving	Art.nr
 <p data-bbox="384 539 475 568">750375</p>	<p data-bbox="691 253 963 282"><b>MOTORENHOUDERS</b></p> <p data-bbox="691 315 1378 344">Draaibare motorhouder met opspankop 500kg, type <b>R 10</b></p>	<p data-bbox="1394 315 1485 344"><b>750375</b></p>
 <p data-bbox="384 860 475 889">750377</p>	<p data-bbox="691 651 1362 712">Draaibare motorhouder met dubbele opspankop, 800kg, type <b>R 12</b> verrijdbaar met lekbak</p>	<p data-bbox="1394 651 1485 680"><b>750377</b></p>
 <p data-bbox="384 1178 475 1207">750376</p>	<p data-bbox="691 987 1378 1048">Draaibare motorhouder met dubbele opspankop, 1200kg, type <b>R 11</b> verrijdbaar met lekbak</p>	<p data-bbox="1394 987 1485 1016"><b>750376</b></p>
 <p data-bbox="384 1655 475 1684">750378</p>	<p data-bbox="691 1384 1267 1444">Motoren en versnellingsbak houder, 360 graden draaibaar en verrijdbaar, type <b>R 15</b>.</p> <p data-bbox="691 1473 1331 1534">Speciale opspansets voor diverse merken motoren op bestelling verkrijgbaar.</p>	<p data-bbox="1394 1384 1485 1413"><b>750378</b></p>

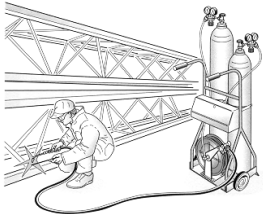




	Omschrijving	Art.nr
 <p data-bbox="384 701 480 730">715014</p>	<p data-bbox="691 253 967 282"><b>Analoge koplamp tester</b></p> <p data-bbox="691 315 1377 647">Het onderstel met instelbare wielen, waardoor een exacte uitlijning tussen de optische camera en het voertuig. Het spiegel paneel voorziet een juiste opstelling van de tester ten opzichte van de hartlijn van het voertuig. Het camerahuis is zeer precies in hoogte verstelbaar doormiddel van een speciaal handgreep. De reflectie spiegel is vertikaal verstelbaar doormiddel van een instelwiel met waarde indeling. De lens heeft een diameter van 200 mm Ø. De schaal verdeling op de luxmeter is in 3 waardes ingedeeld, ook voor halogeen lampen.</p>	<p data-bbox="1393 253 1489 282"><b>715014</b></p>
 <p data-bbox="276 969 587 999">Analoge 3 delige luxmeter</p>  <p data-bbox="384 1585 480 1615">715016</p>	<p data-bbox="691 745 983 775"><b>Digitale koplamp tester</b></p> <p data-bbox="691 786 1377 893">Het onderstel met instelbare wielen, waardoor een exacte uitlijning tussen de optische camera en het voertuig. Het camerahuis is zeer precies in hoogte verstelbaar doormiddel van een speciaal handgreep.</p> <ul data-bbox="743 927 1342 1144" style="list-style-type: none"> <li>• Elektronisch bedieningspaneel met digitale lux meter</li> <li>• Laser pointer voor een juiste opstelling van de tester ten opzichte van de hartlijn van het voertuig</li> <li>• Voorzien van printer voor testrapport</li> <li>• RS232 aansluiting voor PC</li> </ul> <div data-bbox="715 1227 1102 1395">  <p data-bbox="730 1395 1094 1424">Elektronisch bedieningspaneel</p> </div> <div data-bbox="1158 1227 1342 1395">  <p data-bbox="1134 1395 1297 1424">Laser pointer</p> </div> <div data-bbox="759 1451 935 1686">  <p data-bbox="783 1686 866 1715">Printer</p> </div> <div data-bbox="1023 1525 1321 1686">  <p data-bbox="1062 1686 1286 1715">RS232 aansluiting</p> </div>	<p data-bbox="1393 745 1489 775"><b>715016</b></p>

	Omschrijving	Art.nr
 <p data-bbox="379 645 459 672">27469</p>	<p data-bbox="671 253 1114 280"><b>LED INSPECTIELAMP LAS VEGAS</b></p> <p data-bbox="671 284 1337 560">Heldere lichtbron met 16 witte Led' s geeft 900 Lux op 50cm afstand. Oplaadbaar accu 4,8 volt-3300 mAh brandtijd ca.4 uur. Beschermd rubber huis , slagvast en oliebestendig. Acculader 100-230 v, 50-60Hz met 2 mtr. kabel en stekker. Elektronische beveiliging tegen overo-plading. Beschermd soft touch aan/uit schakelaar. Beschermingsklasse lamp IP64. Beschermingsklasse lader IP20. Type 339</p>	<p data-bbox="1396 528 1476 555">27469</p>
 <p data-bbox="379 835 459 862">27135</p>	<p data-bbox="671 622 954 649"><b>LOOPLAMP TYPE 306</b></p> <p data-bbox="671 654 1374 801">De traditionele korflamp, gekeurd door het IMQ, is geschikt voor algemeen gebruik, kunststof handgreep met schakelaar en metalen korf met reflector. Maximum 60 watt. Wordt geleverd zonder gloeilamp. Beschermingsklasse IP20. Type T306/10</p>	<p data-bbox="1396 622 1476 649">27135</p>
 <p data-bbox="264 1025 576 1052">27330 LED looplamp 329</p>	<p data-bbox="671 835 1018 862"><b>LED LOOPLAMP TYPE 329</b></p> <p data-bbox="671 866 1374 1137">Ultra compacte en elegante vormgeving. Heeft een langere levensduur als een traditionele gloeilamp, wordt niet warm, heeft een grote lichtopbrengst en verbruikt een minimum aan energie. 30 LED's ultra wit. Beschermingsklasse IP55. Ingebouwde elektronische ontsteking. Met schakelaar in kunststof behuizing. Voorzien van rubber kabel, 2x1mm<sup>2</sup> Klasse H05RN-F. Beschermingsklasse IP55. Type 329/10 230V</p>	<p data-bbox="1396 835 1476 862">27330</p>
 <p data-bbox="272 1283 568 1310">27451 PL looplamp AM8</p>	<p data-bbox="671 1171 1082 1198"><b>PL LOOPLAMP TYPE AMERICA</b></p> <p data-bbox="671 1202 1262 1290">PL lamp 11 watt, lichtopbrengst gelijk aan 75 watt gloeilamp. 10 meter kabel met stekker Type AM8/10/230</p>	<p data-bbox="1396 1171 1476 1198">27451</p>
 <p data-bbox="276 1720 563 1747">27452 PL looplamp 375</p>	<p data-bbox="671 1328 1002 1355"><b>PL LOOPLAMP TYPE 375</b></p> <p data-bbox="671 1359 1358 1473">PL lamp 11 watt, lichtopbrengst gelijk aan 75 watt gloeilamp. Lampvoet E27 spaarlamp. 10 meter kabel met stekker Type 375/10/230</p>	<p data-bbox="1396 1328 1476 1355">27452</p>
		



	Omschrijving	Art.nr
 <p>27334 LED Looplamp haspel</p>	<p><b>KABELHASPEL 230 VOLT MET LED LOOPLAMP</b>                      Veerbekrachtigde zelfoprollende kabelhaspel in gesloten kunststof huis met metalen scharnierende muurbeugel. Blokkeert iedere 50cm, kan ook worden uitgeschakeld. Primaire aansluitkabel, lengte 1 meter, zonder stekker. Kabellengte 15,5 meter, waarvan 1,5 meter buiten de haspel.                      Rubber kabel H05RN-F, beschermingsklasse IP 55. LED looplamp met 30 LED' s, ultra compacte en elegante vormgeving, heeft een grote lichtopbrengst en verbruikt een minimum aan energie.                      Schakelaar, kunststof behuizing.                      Voeding 230 Volt.</p>	
 <p>27468 verlengkabel haspel</p>	<p><b>ZECA KUNSTSTOF VERLENGKABEL HASPEL 15 METER SERIE 4000</b></p> <p>Veeerbekrachtigde zelfoprollende slanghaspel in gesloten kunststof huis met metalen scharnierende muurbeugel. Blokkeert iedere 50cm, kan ook worden uitgeschakeld.</p> <ul style="list-style-type: none"> <li>- Kabeldiameter 3 x 1.5 mm<sup>2</sup></li> <li>- Vermogen afname opgerold 1200 watt</li> <li>- Vermogen afname afgerold 1800 watt</li> <li>- Randaarde stekker en 3 weg stekkerdoos</li> <li>- Stroomtoevoer max. 250 volt</li> <li>- Type 4315 GS 3</li> </ul>	<p>27334</p>
<p><b>SERIE AMERICA</b></p>  <p>27457 verlengkabel haspel</p>	<p><b>Blokkeer mechanisme</b>                      Bij haspel montage aan het plafond benodigd, hiermede wordt de haspel aan de montagebeugel gefixeerd.                      Art.nr.949/804/4000</p>	<p>27468</p>
 <p>27457 verlengkabel haspel</p>	<p><b>ZECA KUNSTSTOF VERLENGKABEL HASPEL 15 METER SERIE AMERICA</b></p> <p>Veeerbekrachtigde zelfoprollende slanghaspel in gesloten kunststof huis met metalen scharnierende muurbeugel. Blokkeert iedere 50cm, kan ook worden uitgeschakeld.</p> <ul style="list-style-type: none"> <li>- Kabeldiameter 3 x 1.5 mm<sup>2</sup></li> <li>- Vermogen afname opgerold 1200 watt</li> <li>- Vermogen afname afgerold 1800 watt</li> <li>- Randaarde stekker en 3 weg stekkerdoos</li> <li>- Stroomtoevoer max. 250 volt</li> <li>- Type AM40/315 GS 3</li> </ul>	<p>27301</p>
 <p>27461 PL looplamp haspel</p>	<p><b>ZECA KUNSTSTOF LOOPLAMP HASPEL 15 METER SERIE AMERICA MET PL LAMP</b></p> <p>Veeerbekrachtigde zelfoprollende haspel in gesloten kunststof huis met metalen scharnierende muurbeugel. PL lamp 11 watt, lichtopbrengst gelijk aan 75 watt gloeilamp. PL lamp AM8                      Blokkeert iedere 50cm, kan ook worden uitgeschakeld.                      Type AM57/AM8 230V</p>	<p>27457</p> <p>27461</p>

	Omschrijving	Art.nr
 <p data-bbox="363 685 496 714"><b>7000 serie</b></p>	<p data-bbox="691 253 1243 282"><b>Elektriciteits Haspels serie 7000 “Magnum”</b></p> <p data-bbox="691 315 820 344"><b>Algemeen</b>                      Veerbekrachtigde zelfoprollende haspel in gesloten kunststof huis met metalen scharnierbare muurbeugel. De kabel kan iedere 50 cm worden geblokkeerd. Van de totaal opgegeven kabellengte blijft 1 meter buiten de haspel.                      Voorzien van PVC kabel (H0VV-F)                      Beschermingsklasse IP 42 en IMO keur.</p> <p data-bbox="691 591 959 620"><b>230 volt uitvoeringen</b></p> <p data-bbox="691 680 1294 741">3 x 1.5 mm<sup>2</sup>- kabellengte 27 mtr. 1100 – 1800 watt vermogen opgerold/afgerold. <b>Type 7315</b></p> <p data-bbox="691 775 1294 835">3 x 2.5 mm<sup>2</sup>- kabellengte 22 mtr. 2000 – 3000 watt vermogen opgerold/afgerold. <b>Type 7325</b></p> <p data-bbox="691 869 959 898"><b>400 volt uitvoeringen</b></p> <p data-bbox="691 931 1294 992">4 x 1.5 mm<sup>2</sup>- kabellengte 27 mtr. 1100 – 1800 watt vermogen opgerold/afgerold. <b>Type 7415</b></p> <p data-bbox="691 1025 1294 1086">4 x 2.5 mm<sup>2</sup>- kabellengte 20 mtr. 2000 – 3000 watt vermogen opgerold/afgerold. <b>Type 7425</b></p> <p data-bbox="691 1120 1294 1180">5 x 1.5 mm<sup>2</sup>- kabellengte 22 mtr. 1500 – 2200 watt vermogen opgerold/afgerold. <b>Type 7515</b></p> <p data-bbox="691 1214 1294 1274">5 x 2.5 mm<sup>2</sup>- kabellengte 17 mtr. 2000 – 3000 watt vermogen opgerold/afgerold. <b>Type 7525</b></p> <p data-bbox="691 1308 975 1337"><b>Blokkeer mechanisme</b>                      Bij haspel montage aan het plafond benodigd, hiermede wordt de haspel aan de montagebeugel gefixeerd.                      Art.949/805/7000</p>	<p data-bbox="1393 680 1473 710"><b>27306</b></p> <p data-bbox="1393 775 1473 804"><b>27307</b></p> <p data-bbox="1393 931 1473 960"><b>27308</b></p> <p data-bbox="1393 1025 1473 1055"><b>27309</b></p> <p data-bbox="1393 1117 1473 1146"><b>27310</b></p> <p data-bbox="1393 1211 1473 1240"><b>27311</b></p> <p data-bbox="1393 1305 1473 1335"><b>27312</b></p>

	Omschrijving	Art.nr
  <p data-bbox="303 840 558 869">9430701 en 9430702</p>	<p data-bbox="730 253 1305 313"><b>RAASM SLANGHASPEL VOOR GAS EN ZUURSTOF SERIE 330 VASTE UITVOERING</b></p> <p data-bbox="691 347 1377 622">                     Veerbekrachtigde zelfoprollende metaal gemoffelde open slanghaspel.                      De slanguitloop is verstelbaar, waardoor de haspel aan de wand, plafond en werkbank een laskar gemonteerd kan worden.                      De haspel is voorzien van een dubbele rubber slang met textiel inlage voor het soepel en langdurig op en af rollen.                      Voorzien van een verstelbare slangstop.                      Een verbindingslang van 150 cm lengte wordt bijgeleverd.                 </p> <p data-bbox="691 656 1090 745">                     Slang inlaat female 1/4" G wartel                      Slang uitlaat female 1/4" G wartel                      Max. werkdruk 20 bar                 </p> <p data-bbox="691 779 1197 808"><b>Slanghaspel met 13 meter 2x1/4" slang</b></p>	<p data-bbox="1393 253 1505 313"></p> <p data-bbox="1393 779 1505 808"><b>9430701</b></p>
 <p data-bbox="303 1254 558 1283">9530701 en 9530703</p>	<p data-bbox="691 840 1209 869"><b>Slanghaspel met 12 meter 2x5/16" slang</b></p> <p data-bbox="810 1048 1225 1077"><b>SERIE 530 VASTE UITVOERING</b></p> <p data-bbox="691 1111 1197 1140"><b>Slanghaspel met 17 meter 2x1/4" slang</b></p> <p data-bbox="691 1173 1209 1202"><b>Slanghaspel met 15 meter 2x5/16" slang</b></p>	<p data-bbox="1393 840 1505 869"><b>9430702</b></p> <p data-bbox="1393 1111 1505 1140"><b>9530701</b></p> <p data-bbox="1393 1173 1505 1202"><b>9530703</b></p>
 <p data-bbox="303 1657 558 1686">9540701 en 9540704</p>	<p data-bbox="818 1417 1225 1478"><b>SERIE 540 VASTE UITVOERING GROTE SLANG CAPACITEIT</b></p> <p data-bbox="691 1512 1197 1541"><b>Slanghaspel met 25 meter 2x1/4" slang</b></p> <p data-bbox="691 1574 1209 1603"><b>Slanghaspel met 25 meter 2x5/16" slang</b></p>	<p data-bbox="1393 1512 1505 1541"><b>9540701</b></p> <p data-bbox="1393 1574 1505 1603"><b>9540704</b></p>
		

	Omschrijving	Art.nr
	<p><b>WERKBANKEN</b>                      Werkbanken met naar keuze een metalen of houten werkblad. Alle werkbanken zijn voorzien van een afsluitbare lade en onderblad.</p> <p><b>Metalen werkblad</b>                      Werkbank, afm. 1500x700x900mm, type <b>AB 40</b>                      Werkbank, afm. 2000x700x900mm, type <b>AB 42</b></p>	<p><b>750415</b>  <b>750416</b></p>
	<p><b>Houten werkblad</b>                      Werkbank, afm. 1500x700x900mm, type <b>AB 40L</b>                      Werkbank, afm. 2000x700x900mm, type <b>AB 42 L</b></p>	<p><b>750417</b>  <b>750418</b></p>
	<p><b>GEREEDSCHAPBORDEN</b>                      Geperforeerd wandbord met horizontale aflegplank.</p> <p>Gereedschapbord, afm. 1000x850mm, type <b>AP 43</b>                      Gereedschapbord, afm. 1500x850mm, type <b>AP 44</b>                      Gereedschapbord, afm. 2000x850mm, type <b>AP 45</b>                      Gereedschaphaak voor wandbord.</p>	<p><b>750420</b>  <b>750421</b>  <b>750422</b>  <b>750419</b></p>

	Omschrijving	Art.nr
 <p data-bbox="375 739 470 772">750390</p>	<p data-bbox="670 250 1372 284"><b>ONDERDELENWASMACHINE RVS MET VERWARMING</b></p> <p data-bbox="670 315 1337 560">Automatische wasmachine voor het wassen van onderdelen met water en reinigingsmiddel. Het wassen gebeurt door middel van hoge druk jets in combinatie met een roterende rommel. Bak en pomp zijn uit RVS vervaardigd. Het verwarmingssysteem is uitgevoerd met een timer. De machine is tevens uitgevoerd met een laagspanning bedieningspaneel.</p> <p data-bbox="670 651 861 685"><b>Type VE 800 M</b></p> <p data-bbox="670 712 970 745">Technische specificaties:</p>	<p data-bbox="1393 651 1489 685"><b>750390</b></p>
 <p data-bbox="375 1444 470 1478">750390</p>	<p data-bbox="670 772 1197 1019">                     Diameter korf in mm : 800                      Capaciteit in kg : 120                      Bruikbare hoogte in mm : 500                      Tank capaciteit in liters : 100                      Vermogen verwarming in kW: 4                      Vermogen pomp in kW : 0,55                      Elektrische aansluiting : 400V, 3 fasen                      Gewicht in kg : 90                 </p> <p data-bbox="670 1048 1082 1171">                     Afmetingen in mm :                      Breedte :1040                      Diepte :1000                      Hoogte :1040                 </p>	
 <p data-bbox="279 1955 566 1989">Bovenaanzicht interieur</p>		